

# DOMINICANOS EN EL EXTERIOR

INFORME DEL **REGISTRO SOCIODEMOGRÁFICO** DE  
LOS DOMINICANOS RESIDENTES EN EL EXTERIOR

**2023**



Instituto de dominicanos  
y dominicanas en el exterior

# CRÉDITOS

## **ROBERTO ÁLVAREZ**

Ministro de Relaciones Exteriores

## **CARLOS DE LA MOTA**

Viceministro para las Comunidades Dominicanas en el Exterior y director ejecutivo del Instituto de Dominicanos y Dominicanas en el Exterior

## **PABLO ASENCIO**

Director de Investigación y Estudio

## **MARIO GALLEGO COSME**

Asesor de la Dirección de Investigación y Estudio

## **LISSA PÉREZ PATROCINO**

Analista de la Dirección de Investigación y Estudio

## **NICOLE MEDINA**

Diseñadora gráfica

© 2024, Ministerio de Relaciones Exteriores.

© 2024, Instituto de Dominicanos y Dominicanas en el Exterior.

Santo Domingo de Guzmán, D. N., República Dominicana.

**Dominicanos en el exterior: Informe del Registro sociodemográfico de los dominicanos residentes en el exterior. (3ra edición)**

“

Cada dominicano que se encuentra en los diferentes rincones del planeta es una representación de nuestro país, que fortalece la visión de la República Dominicana como una república para el mundo.

”

— **LUIS ABINADER**  
PRESIDENTE DE REPÚBLICA DOMINICANA

“

Los dominicanos en el exterior son el vivo ejemplo de cómo el espíritu indomable de nuestra cultura trasciende fronteras y desafía límites, lo que nos permite exhibir con orgullo nuestra identidad al mundo.

”

— **ROBERTO ÁLVAREZ**  
MINISTRO DE RELACIONES EXTERIORES  
DE REPÚBLICA DOMINICANA

“

Los dominicanos en el exterior son un testimonio palpable de la resiliencia y la determinación de un pueblo que florece más allá de las fronteras, llevando consigo el legado de Quisqueya hacia nuevos horizontes, donde cada paso es un tributo a nuestra tierra y una celebración de nuestra identidad.

”

— **CARLOS DE LA MOTA**  
VICEMINISTRO PARA LAS COMUNIDADES DOMINICANAS  
EN EL EXTERIOR Y DIRECTOR EJECUTIVO DEL INDEX

# MENSAJE DEL VICEMINISTRO

Uno de los principales objetivos de la Dirección de Investigación y Estudio del Viceministerio para las Comunidades Dominicanas en el Exterior, a través del Instituto de los Dominicanos y las Dominicanas en el Exterior (INDEX), el cual tengo el honor de liderar, es ser un referente en la obtención de datos e informaciones que reflejen la realidad de la comunidad de dominicanos que residen en el extranjero para así formular políticas públicas y facilitar la toma de decisiones adecuadas en su beneficio. Se trata de un esfuerzo de vital importancia, que ha propiciado una notable mejora en la calidad de los planes y proyectos que destinamos a todos los dominicanos dispersos por todo el planeta. La pieza clave que permite estos avances es el Registro Sociodemográfico de los dominicanos residentes en el exterior; una herramienta que creamos hace tres años para conocer mejor a nuestros conciudadanos que viven fuera, con el fin de entender sus características, descubrir sus motivaciones y, en consecuencia, responder de manera más efectiva a sus necesidades. Creemos firmemente que sin un entendimiento sólido sobre las personas a las que buscamos beneficiar, y sin comprender sus preocupaciones y estilos de vida, cualquier respuesta gubernamental sería ineficaz, ya que estaríamos desconectados de sus aspiraciones y requerimientos y, en definitiva, desperdiciaríamos recursos sin lograr impactos significativos.

Por esta razón, y para difundir las principales cifras y datos del Registro Sociodemográfico, desde el 2021 hemos venido publicando informes anuales como este, donde damos a conocer que, a partir de una robusta metodología, llevamos contabilizados a más de 2.8 millones de personas de origen dominicano residiendo fuera de República Dominicana. Estas informaciones no solo han propiciado la elaboración de otros productos de conocimiento, sino que además han servido como fuente de consulta para la creación de iniciativas de diversas instituciones, tanto públicas como privadas, a favor de la comunidad dominicana en el exterior. Este es, sin duda, un hito de gran trascendencia en nuestro país.

Gracias a datos oficiales provenientes de 116 Estados y/o dependencias, hoy tenemos una imagen más clara de las distintas características de nuestra diversa presencia por el mundo. Por ello, en esta ocasión, tengo el honor de presentar esta tercera edición del informe, que tiene como principal novedad una mayor profundidad en el detalle de determinados emplazamientos que son conocidos por ser lugares de gran presencia dominicana: la costa atlántica de los Estados Unidos de América y España. Se trata de dos naciones que han sido tradicionalmente destinos en los que los nuestros han decidido migrar, dando lugar a prósperas comunidades que, en algunos casos, se componen de dominicanos de segunda y tercera generación.

Desde la Dirección Ejecutiva del INDEX asumimos la responsabilidad de acompañar al Canciller Roberto Álvarez en su incansable trabajo para materializar la visión del presidente Luis Abinader hacia la promoción de la mejora de la calidad de vida de la comunidad dominicana en el exterior; de seguir fomentando su identidad, su sentido de pertenencia y su vinculación a la República Dominicana, así como a sus procesos de desarrollo, tal como lo establece el primer eje de la Política Exterior del Cambio, dedicado a la protección a los dominicanos en el exterior.

Espero que la lectura de este informe sea de su agrado y les resulte evocadora de las múltiples realidades de los dominicanos por todo el mundo.



Carlos de la Mota

VICEMINISTRO PARA LAS COMUNIDADES DOMINICANAS  
EN EL EXTERIOR Y DIRECTOR EJECUTIVO DEL INDEX



04

Descubriendo  
nuestro alcance  
global

06

El mundo

08

América del Norte

09

Estados Unidos  
de América

12

América Central  
y Caribe

13

América del Sur

14

Europa

15

España

18

Destinos con  
más dominicanos  
residentes en el  
exterior

19

Las variables de  
sexo y edad en  
perspectiva

20

Preguntas y  
respuestas

21

Glosario de  
términos

## DESCUBRIENDO NUESTRO ALCANCE GLOBAL

El Registro Sociodemográfico de los dominicanos residentes en el exterior es una herramienta concebida en el 2021 por la Dirección de Investigación y Estudio del Viceministerio para las Comunidades Dominicanas en el Exterior. Está conformado por diversas bases de datos integradas que compilan cifras oficiales, recopiladas en más de 100 Estados y dependencias del mundo, organizadas y vinculadas a través de sus variables disponibles y segmentadas geográficamente. El propósito de este instrumento es la recopilación de estos datos de forma segura, ágil y actualizada, propiciando así su uso por parte de tomadores de decisiones e interesados en dotarse de conocimiento sobre nuestros connacionales en el extranjero.

### HOY SOMOS

**+ 2,846,716**  
**+ 2,846,716**  
*Dominicanos en el exterior*

En esta ocasión, presentamos este tercer informe sobre el Registro Sociodemográfico, con las principales cantidades y variables caracterizadoras de los dominicanos en el exterior, consignando la última actualización a la herramienta, realizada en el 2023. El análisis detallado que se presenta en las siguientes secciones de este informe comienza con una visión general a nivel global y se enfoca, en cada página, en las principales regiones con presencia de comunidades dominicanas, como América del Norte, América Central y el Caribe, América del Sur y Europa. Además, se presta atención específica a los contextos particulares de Estados Unidos de América y España, los dos Estados con mayor concentración de personas de origen dominicano en todo el planeta.

En las últimas páginas de este informe se encuentra una sección dedicada a las preguntas y respuestas más comunes acerca del Registro, donde se proporcionan explicaciones detalladas sobre aspectos relevantes como la medición de los datos, su actualización y las fuentes utilizadas. Se sugiere su lectura a cualquier persona interesada en comprender las características específicas de la herramienta, así como los aspectos metodológicos asociados más relevantes sobre la misma.

# ACTUALIZACIONES

## ¿Qué hemos actualizado respecto al informe anterior?

Este tercer informe presenta los datos recopilados hasta diciembre de 2023 en el Registro Sociodemográfico, y añade cinco nuevas fuentes nacionales respecto al año anterior, que por aquel entonces sumaba 111 Estados y territorios dependientes de todo el planeta. Consecuentemente, en esta ocasión se trata de 116 demarcaciones, segmentadas por sexo y grupos etarios, siempre que dichos datos se encontraron disponibles, y que corresponden a 92 Estados y 24 territorios dependientes. De ellos, 48 pertenecen a América, 46 se han contabilizado en Europa, y los 22 restantes corresponden al resto del mundo. Asimismo, cabe destacar que, para esta edición, y respecto a la anterior, se añadieron las cifras correspondientes a los siguientes Estados: Malasia, Kenia, Omán, Arabia Saudita y Brunéi.


La compilación y actualización de todas estas cifras ha dado como resultado una nueva cantidad consolidada de compatriotas que residen en el extranjero, que supera en un 0.4% la cifra registrada en el informe anterior. Dicha cantidad asciende a 2,846,716 personas de origen dominicano residiendo por todo el mundo, lo cual representa un incremento de 11,123 dominicanos respecto a lo recogido en el informe del año pasado.

# EL MUNDO





# LOS ESTADOS con más dominicanos



\* Los datos sobre los dominicanos residentes en Francia no incluyen las cifras de sus territorios de ultramar.

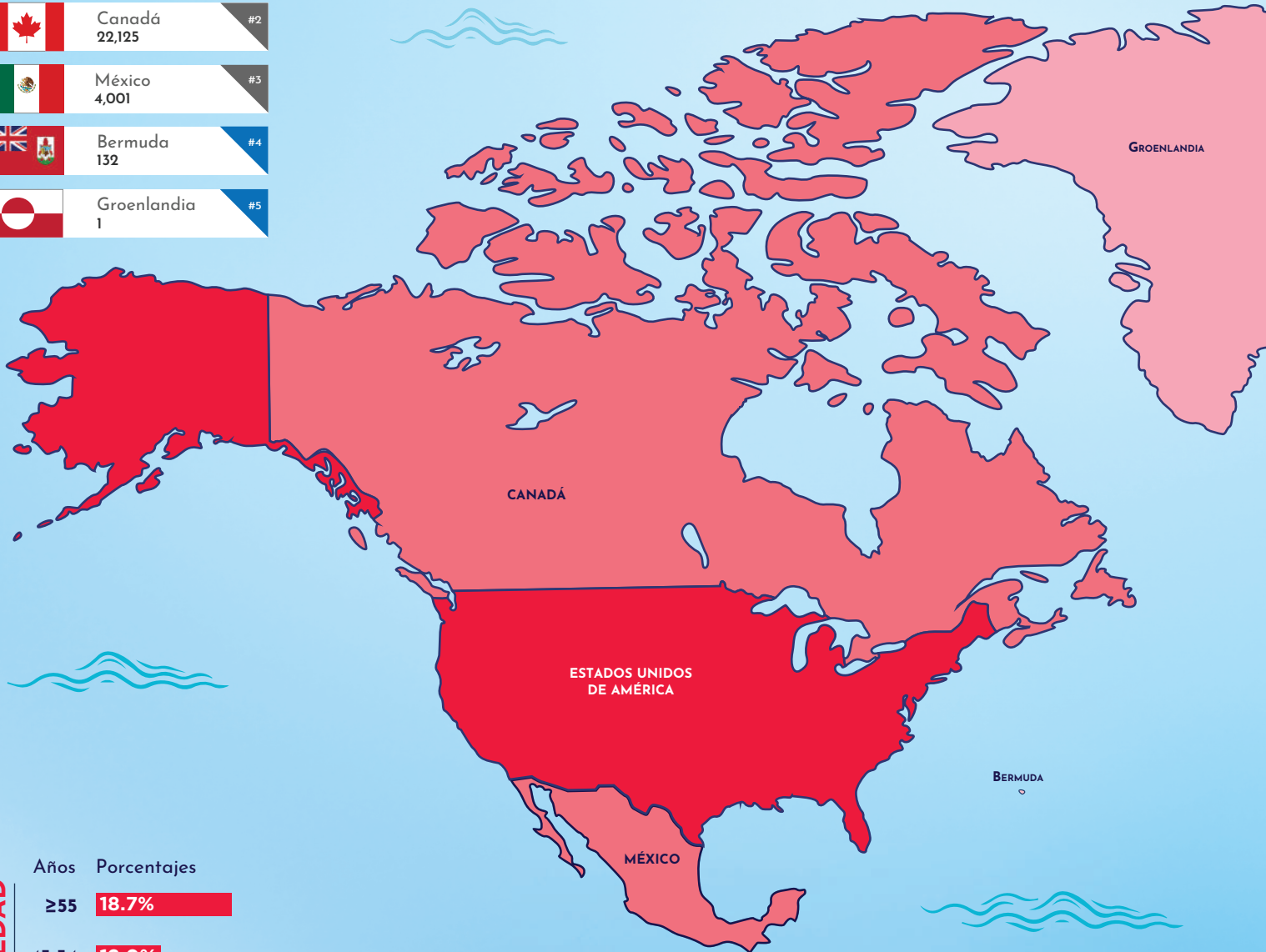
# AMÉRICA DEL NORTE 85.1%

Porcentaje respecto al total de dominicanos en el exterior

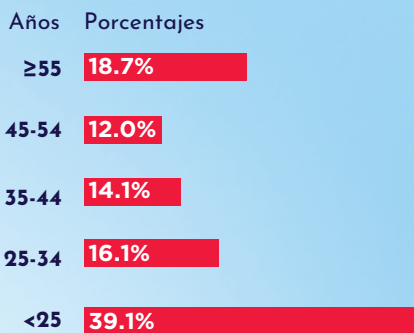
POBLACIÓN TOTAL 2,423,042

TOP 5


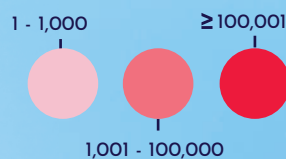
	Estados Unidos	#1
	Canadá	#2
	México	#3
	Bermuda	#4
	Groenlandia	#5



RANGOS DE EDAD



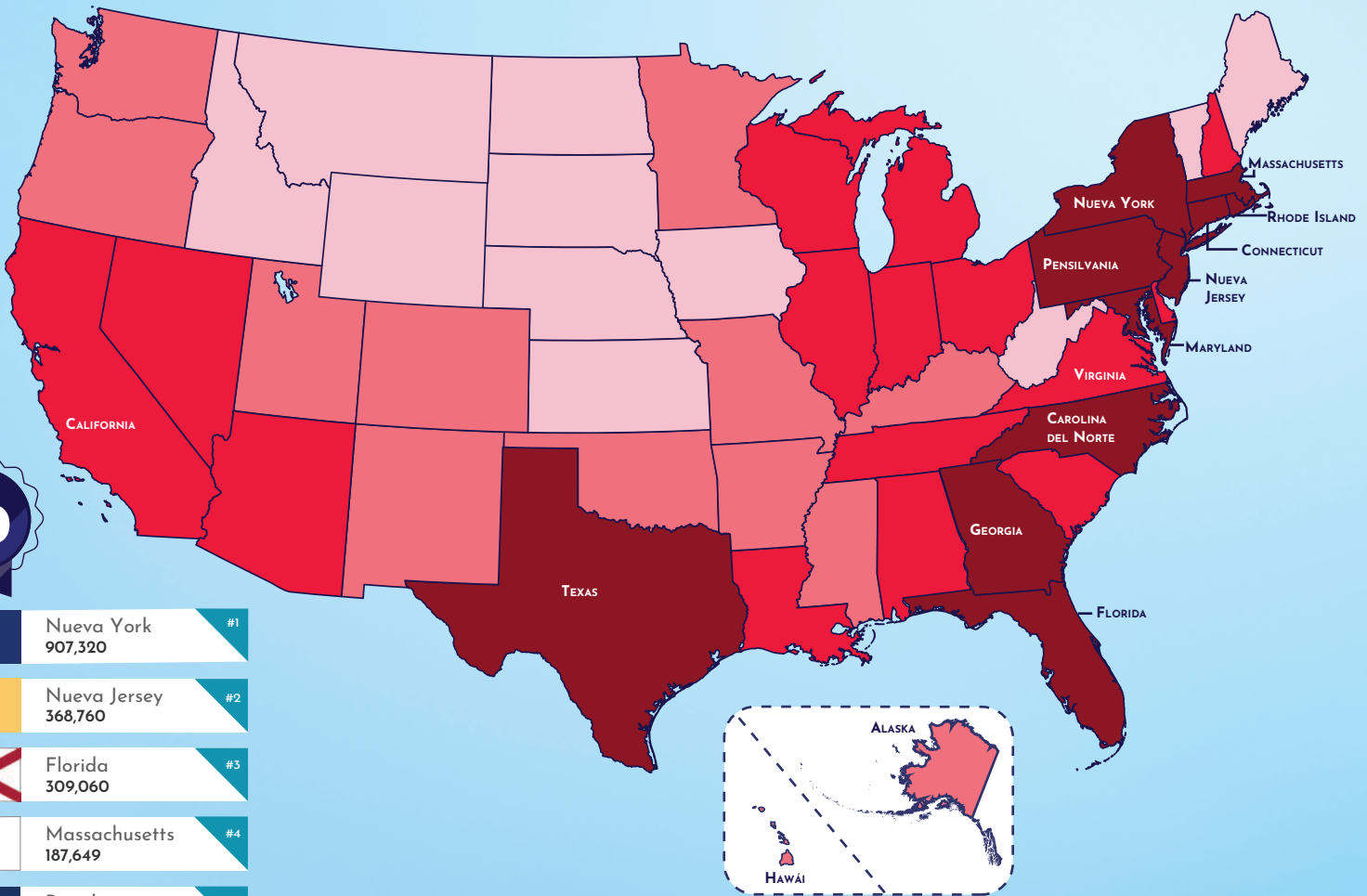
Rangos de edad y sexo calculados a partir de datos disponibles; 2,423,037 y 2,423,042 dominicanos.





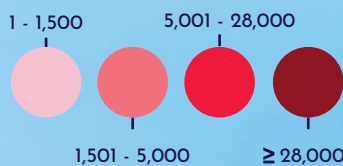

# ESTADOS UNIDOS DE AMÉRICA

**84.2%** Porcentaje respecto al total de dominicanos en el exterior  
**POBLACIÓN TOTAL 2,396,784**



TOP 10

	Nueva York 907,320	#1
	Nueva Jersey 368,760	#2
	Florida 309,060	#3
	Massachusetts 187,649	#4
	Pensilvania 186,529	#5
	Rhode Island 64,471	#6
	Connecticut 59,747	#7
	Texas 38,063	#8
	Carolina del Norte 32,441	#9
	Maryland 28,741	#10



Porcentajes    Años

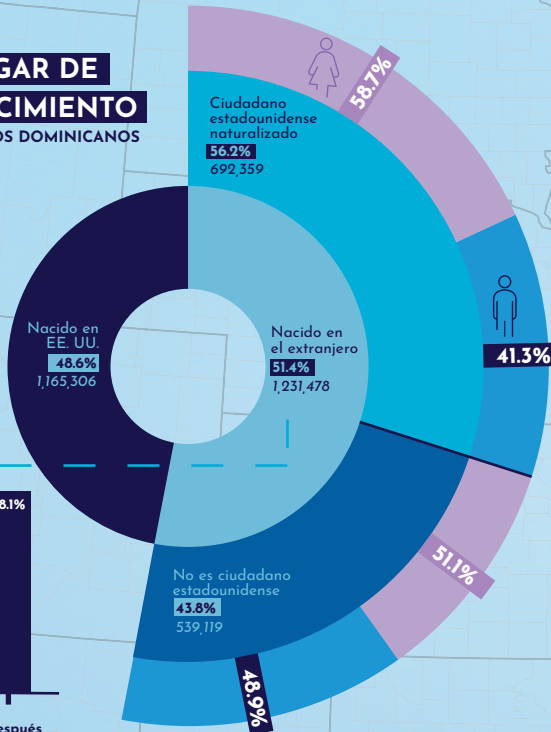
18.8%	≥55
12.0%	45-54
14.1%	35-44
16.0%	25-34
39.1%	<25

RANGOS DE EDAD

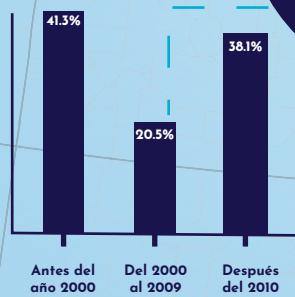


# Otros datos sobre los dominicanos residentes en ESTADOS UNIDOS DE AMÉRICA

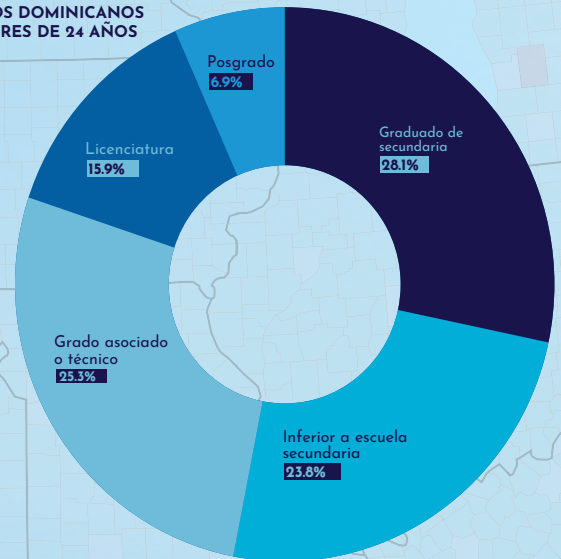
## LUGAR DE NACIMIENTO DE LOS DOMINICANOS



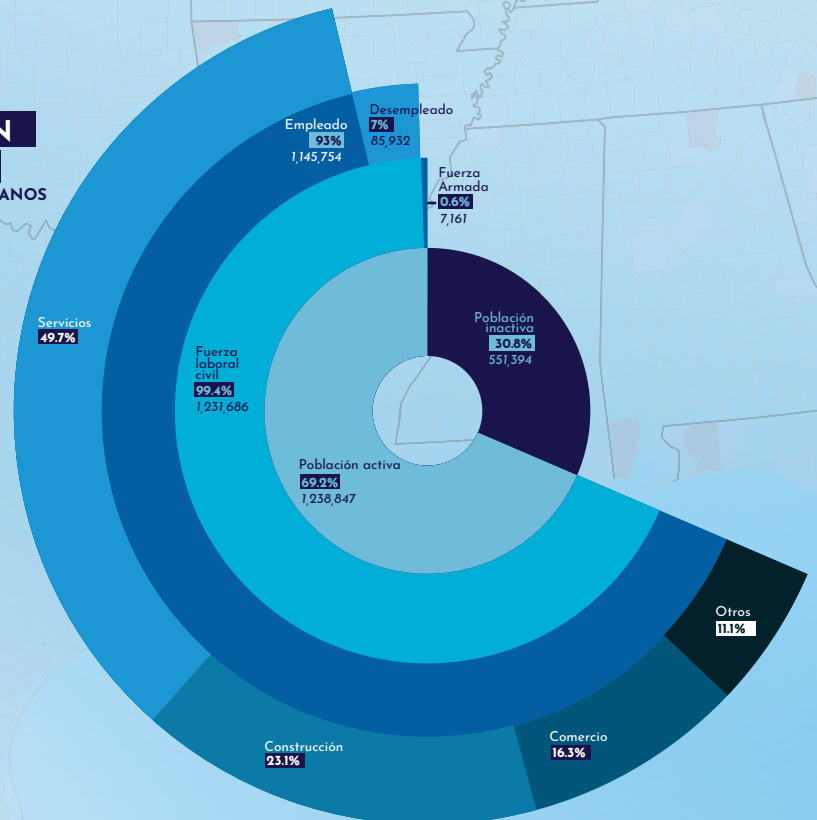
### AÑO DE LLEGADA A EE. UU.



## NIVEL DE ESCOLARIDAD DE LOS DOMINICANOS MAYORES DE 24 AÑOS



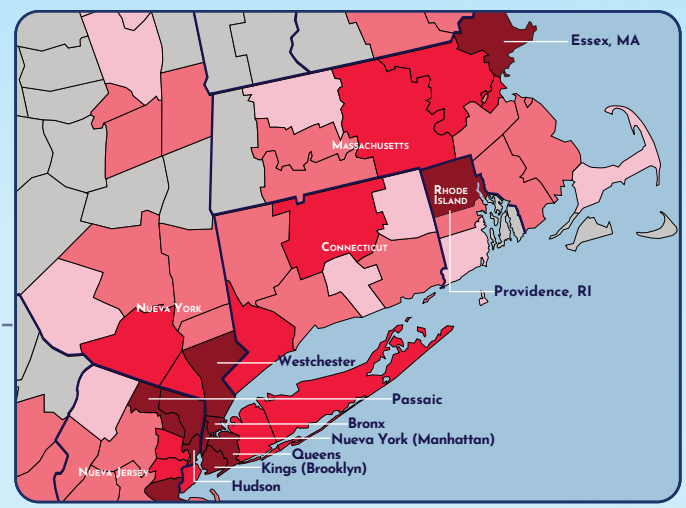
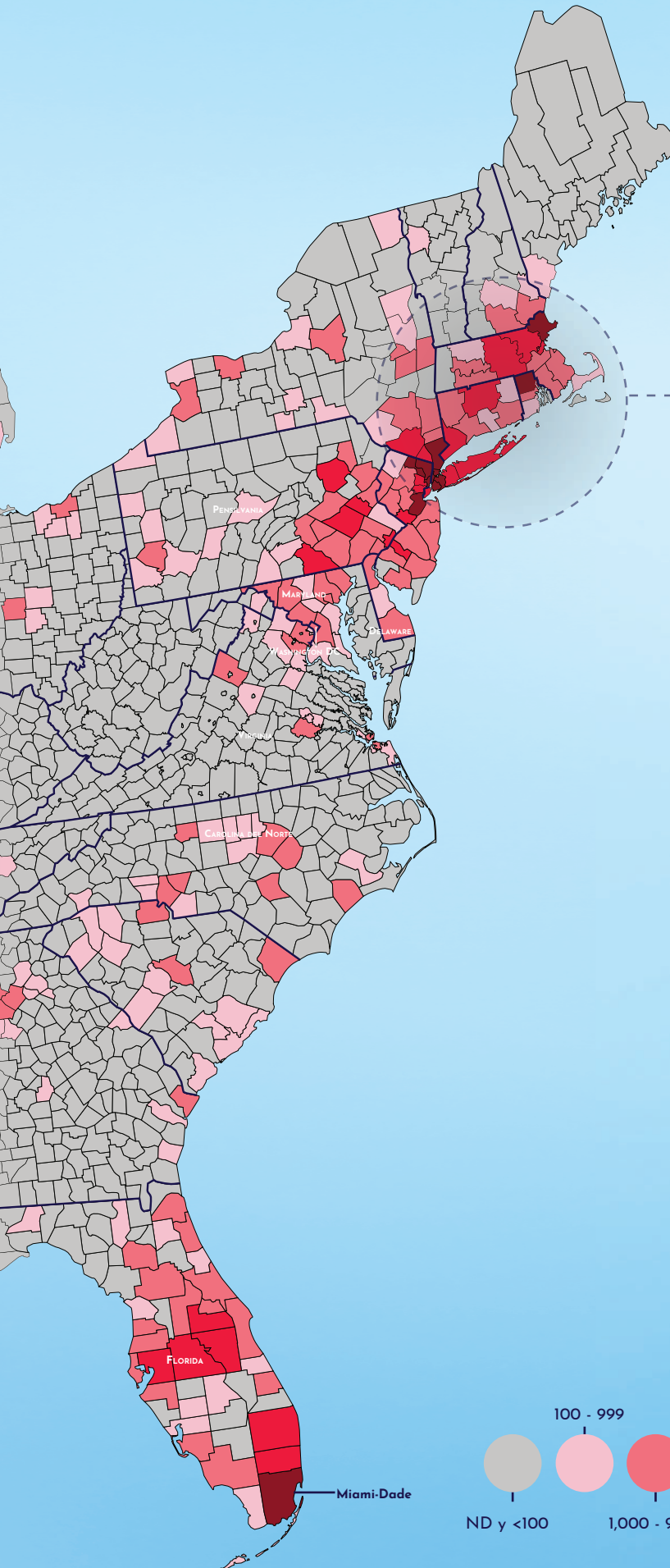
## SITUACIÓN LABORAL DE LOS DOMINICANOS



## PRESENCIA IBEROAMERICANA EN EE. UU.





















1		Mexicanos	37,414,772
2		Puertorriqueños	5,905,178
3		Salvadoreños	2,480,509
4		Cubanos	2,435,573
5		Dominicanos	2,396,784
6		Guatemaltecos	1,878,599
7		Colombianos	1,451,271
8		Hondureños	1,219,212
9		Ecuatorianos	870,965
10		Venezolanos	814,080

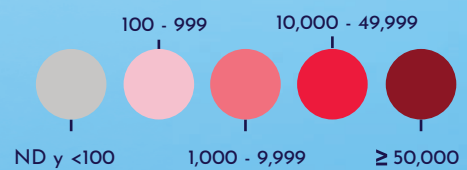




TOP  
**10**

# CONDADOS

	NY	Bronx 338,249		#1
	NY	Nueva York 165,912 <small>(Manhattan)</small>		#2
	NY	Queens 107,571		#3
	NY	Kings <small>(Brooklyn)</small> 98,526		#4
	MA	Essex 94,754		#5
	NJ	Passaic 82,811		#6
	FL	Miami-Dade 68,124		#7
	RI	Providence 62,566		#8
	NJ	Hudson 59,608		#9
	NY	Westchester 58,679		#10




# AMÉRICA CENTRAL Y CARIBE

3.6%

Porcentaje respecto al total de dominicanos en el exterior

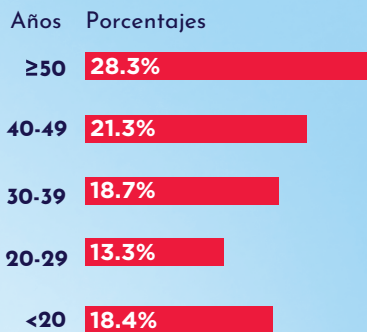
POBLACIÓN TOTAL 101,942

TOP 5

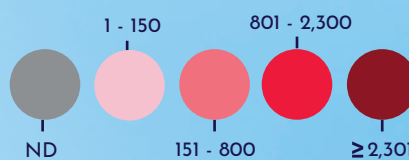
	Puerto Rico 54,025	#1
	Panamá 8,785	#2
	Aruba 6,053	#3
	Islas Vírgenes (EE.UU.) 5,442	#4
	Curazao 5,405	#5



RANGOS DE EDAD



Rangos de edad y sexo calculados a partir de datos disponibles; 12,888 y 39,787 dominicanos.





# AMÉRICA DEL SUR



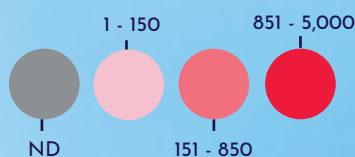

1.50%

Porcentaje respecto al total  
de dominicanos en el exterior

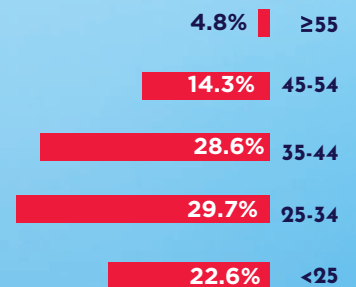
POBLACIÓN TOTAL 44,094

TOP 5

	Chile 19,481	#1
	Venezuela 11,399	#2
	Argentina 6,416	#3
	Brasil 2,037	#4
	Guayana Francesa 1,638	#5



Porcentajes    Años



RANGOS DE EDAD

Rangos de edad y sexo calculados a partir  
de datos disponibles; 27,383 y 30,806 dominicanos.

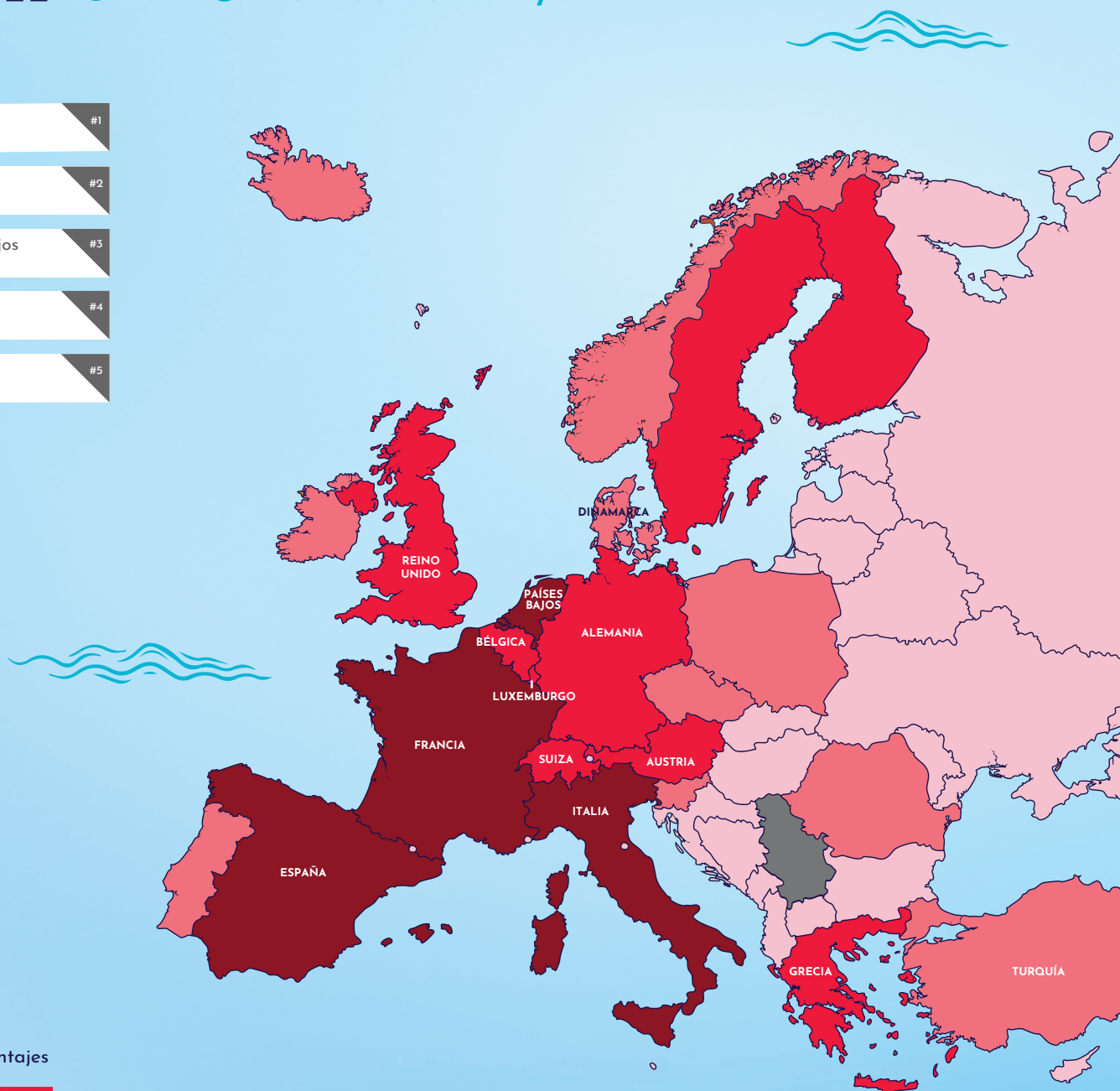
# EUROPA 9.7%

Porcentaje respecto al total de dominicanos en el exterior

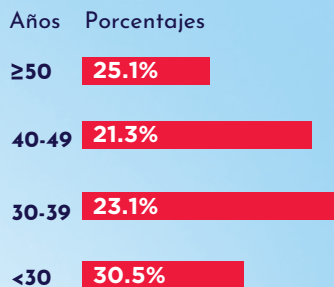
POBLACIÓN TOTAL 274,885



	España	#1
193,653		
	Italia	#2
28,812		
	Países Bajos	#3
17,413		
	Francia*	#4
8,613		
	Alemania	#5
6,575		


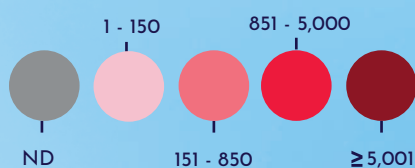


## RANGOS DE EDAD



Rangos de edad y sexo calculados a partir de datos disponibles; 233,168 y 262,248 dominicanos.

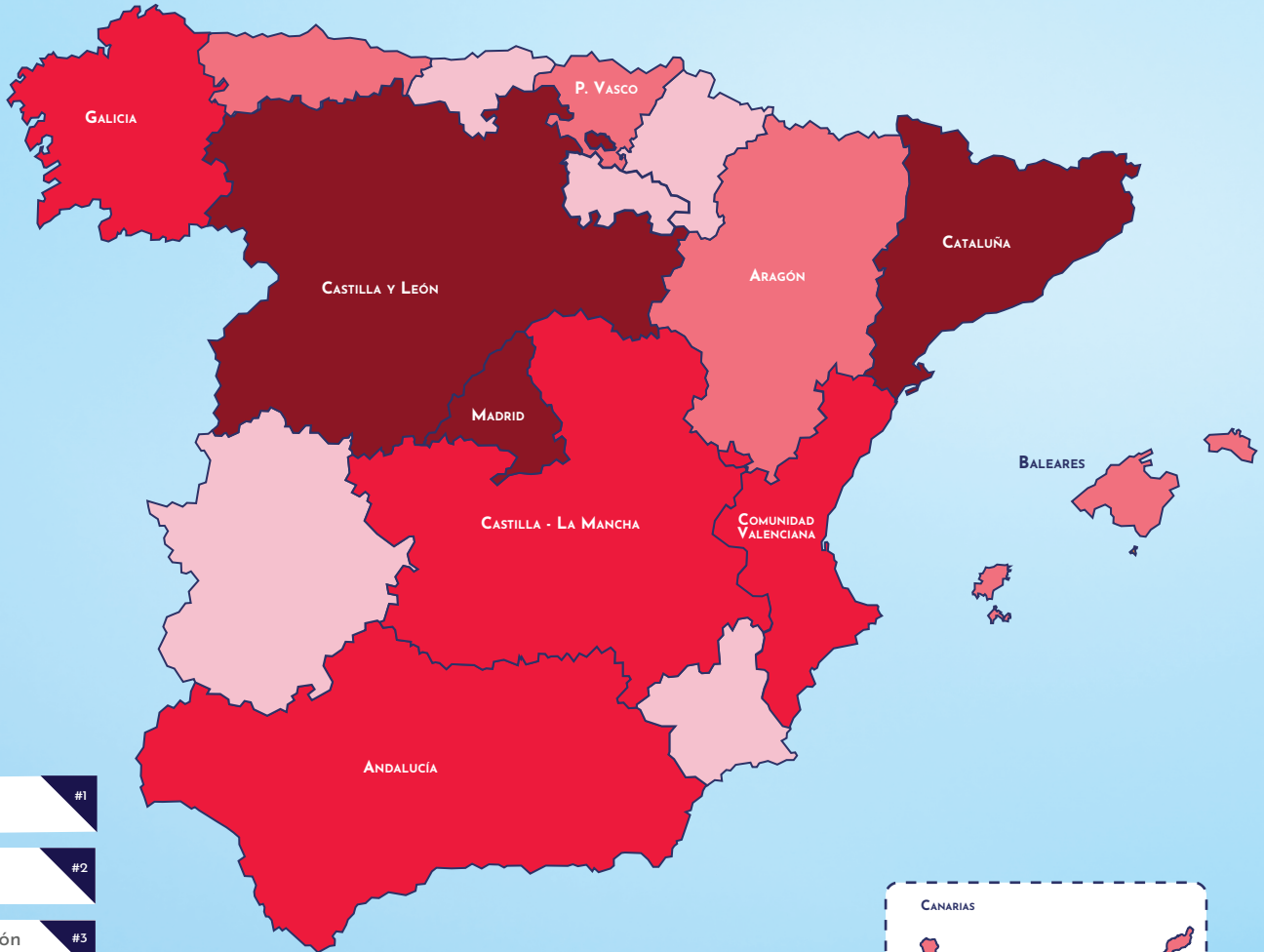
\* Los datos sobre los dominicanos residentes en Francia no incluyen las cifras de sus territorios de ultramar.



Porcentaje respecto al total  
de dominicanos en el exterior

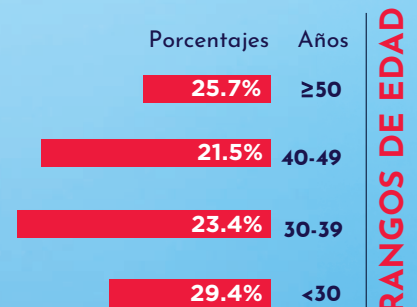
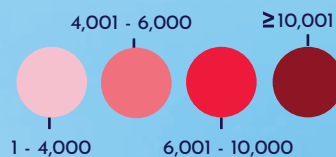

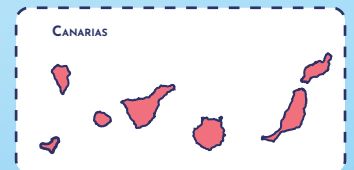
POBLACIÓN TOTAL 193,653

6.8% ESPAÑA



TOP 10

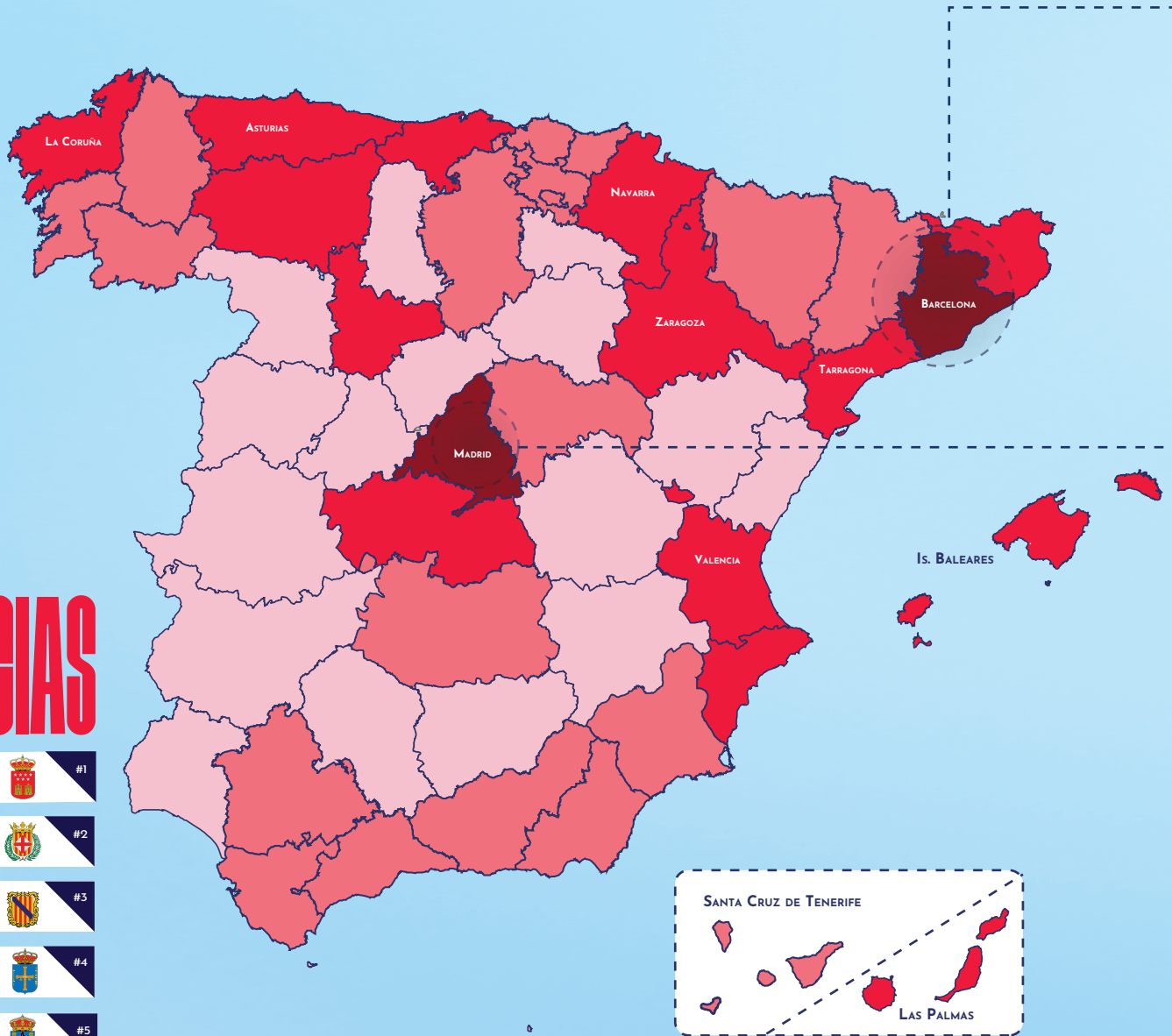
	Madrid 65,982	#1
	Cataluña 46,996	#2
	Castilla y León 11,686	#3
	Galicia 9,512	#4
	Andalucía 9,446	#5
	Comunidad Valenciana 7,137	#6
	Castilla-La Mancha 6,851	#7
	Aragón 5,702	#8
	Islas Baleares 5,519	#9
	País Vasco 5,039	#10



Rangos de edad y sexo calculados a partir de datos disponibles; 193,653 dominicanos.



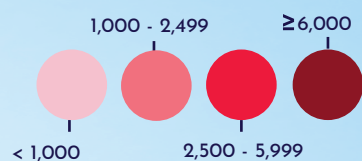
# Otros datos sobre los dominicanos residentes en ESPAÑA



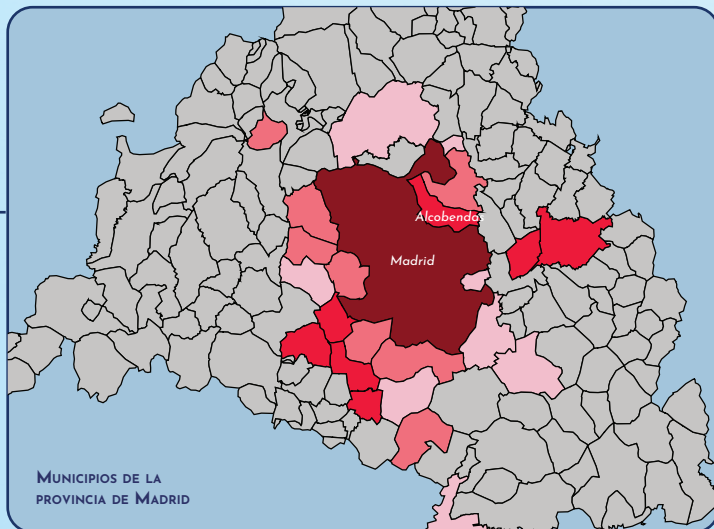
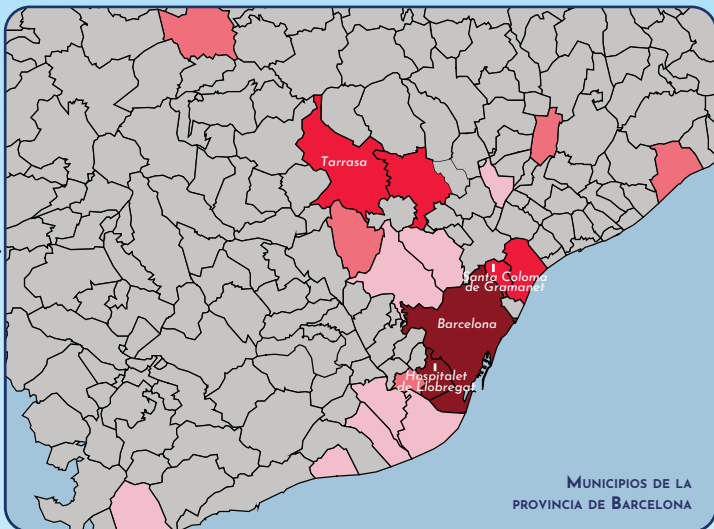
TOP 10

## PROVINCIAS

	Madrid 65,982		#1
	Barcelona 38,612		#2
	Is. Baleares 5,519		#3
	Asturias 4,903		#4
	La Coruña 4,230		#5
	Zaragoza 3,967		#6
	Navarra 3,845		#7
	Valencia 3,525		#8
	Las Palmas 3,337		#9
	Tarragona 3,274		#10







# MUNICIPIOS

	Madrid	45,726	#1
	Barcelona	13,534	#2
	Hospitalet de Llobregat	9,223	#3
	Palma	3,161	#4
	Zaragoza	3,089	#5
	Valladolid	2,291	#6
	S. Coloma de Gramanet	1,843	#7
	Pamplona	1,804	#8
	Alcobendas	1,784	#9
	Tarrasa	1,691	#10

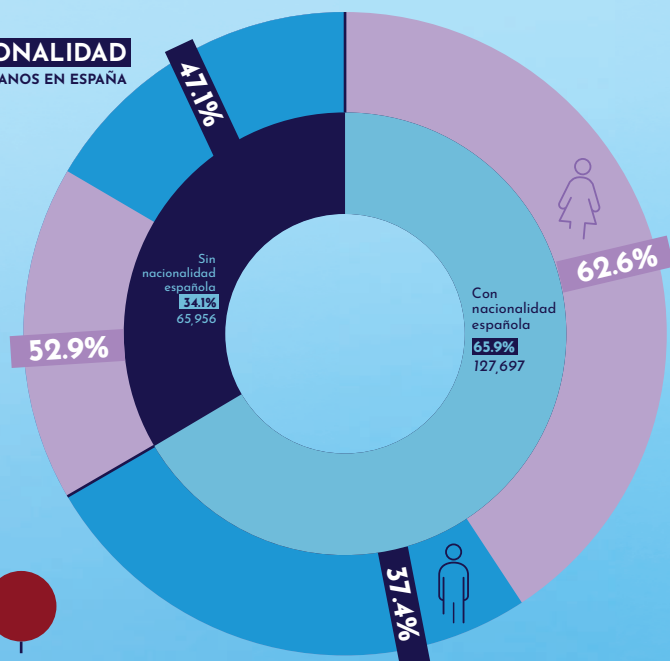
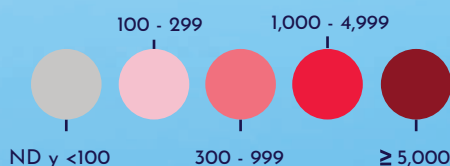
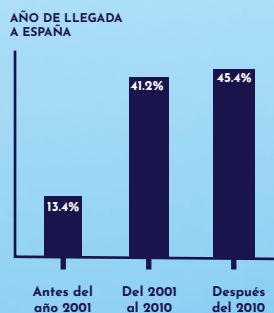


## PRESENCIA IBEROAMERICANA EN ESPAÑA

1		Colombianos	715,655
2		Venezolanos	518,918
3		Ecuatorianos	430,837
4		Argentinos	373,064
5		Peruanos	322,407
6		Cubanos	198,639
7		Dominicanos	193,653
8		Bolivianos	183,734
9		Hondureños	177,616
10		Brasileños	167,265



## NACIONALIDAD DE LOS DOMINICANOS EN ESPAÑA



# DESTINOS CON MÁS DOMINICANOS RESIDENTES EN EL EXTERIOR



## Estados y dependencias con más dominicanos

	Estados Unidos 2,396,784	#1		Chile 19,481	#6		Alemania 6,575	#11		Curazao 5,405	#16
	España 193,653	#2		Países Bajos 17,413	#7		Argentina 6,416	#12		Costa Rica 4,905	#17
	Puerto Rico 54,025	#3		Venezuela 11,399	#8		Aruba 6,053	#13		México 4,001	#18
	Italia 28,812	#4		Panamá 8,785	#9		Suiza 5,799	#14		Reino Unido 4,000	#19
	Canadá 22,125	#5		Francia* 8,613	#10		Islas Vírgenes (EEUU) 5,442	#15		Bélgica 3,428	#20

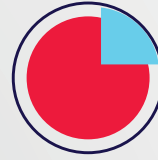


## Estados, dependencias, estados de EE. UU. y comunidades autónomas de España con más dominicanos

	Nueva York 907,320	#1		Madrid 65,982	#6		Texas 38,063	#11		California 26,968	#16
	Nueva Jersey 368,760	#2		Rhode Island 64,471	#7		Carolina del Norte 32,441	#12		Canadá 22,125	#17
	Florida 309,060	#3		Connecticut 59,747	#8		Italia 28,812	#13		Chile 19,481	#18
	Massachusetts 187,649	#4		Puerto Rico 54,025	#9		Maryland 28,741	#14		Países Bajos 17,413	#19
	Pensilvania 186,529	#5		Cataluña 46,996	#10		Georgia 28,335	#15		Virginia 16,097	#20





















\* Los datos sobre los dominicanos residentes en Francia no incluyen las cifras de sus territorios de ultramar.

# LAS VARIABLES DE SEXO Y EDAD EN PERSPECTIVA























## Estados y dependencias con más proporción de mujeres dominicanas



 Grecia 84.2% #1	 San Eustaquio 68.6% #6	 Islas Caimán 63.2% #11	 Chile 59.9% #16
 Curazao 76.5% #2	 Panamá 67.6% #7	 Suiza 61.5% #12	 Dinamarca 59.4% #17
 Argentina 75.7% #3	 Austria 67.0% #8	 Bélgica 61.3% #13	 Países Bajos 59.4% #18
 Turquía 70.6% #4	 Alemania 63.9% #9	 San Martín (PP. BB.) 60.8% #14	 España 59.3% #19
 Antigua y Barbuda 69.0% #5	 Luxemburgo 63.8% #10	 Italia 60.3% #15	 Islas Vírgenes (Brit.) 57.3% #20

## <25 Estados y dependencias con más proporción de dominicanos menores de 25 años



 Canadá 46.9% #1	 Ecuador 32.0% #6	 Suiza 23.2% #11	 Chile 19.0% #16
 Estados Unidos 39.1% #2	 Argentina 31.0% #7	 México 21.1% #12	 España 19.0% #17
 Países Bajos 38.6% #3	 Guatemala 28.8% #8	 San Eustaquio 21.0% #13	 Bélgica 17.7% #18
 Colombia 35.8% #4	 Surinam 24.8% #9	 Japón 20.9% #14	 Dinamarca 17.6% #19
 Aruba 35.5% #5	 Luxemburgo 24.0% #10	 Alemania 20.0% #15	 Islas Caimán 17.2% #20

\* Para evitar distorsiones derivadas de datos provenientes de ámbitos con escasos residentes, los listados de esta página se elaboran considerando únicamente Estados y dependencias con más de 200 personas de origen dominicano.

# PREGUNTAS Y RESPUESTAS

## ¿Qué es el registro sociodemográfico?

Es un sistema documental en el que se acopian cantidades y datos sobre los dominicanos residentes en el exterior. Su alimentación y actualización se realiza a partir de fuentes estadísticas oficiales.

## ¿Cuáles son las fuentes que se utilizan para el registro?

Los datos que componen el Registro son los de cantidades de migrantes, y no los flujos. Para asegurar la calidad de las cifras, se utilizan las emanadas de las entidades nacionales encargadas de las estadísticas poblacionales y/o migratorias. En ausencia de éstas, se usan las del Sistema de Naciones Unidas.

## ¿Cómo cuentan los países a los extranjeros que residen en ellos?

Cada país realiza las mediciones a partir de sus propias necesidades. La mayoría únicamente toma en cuenta a los residentes con permisos de larga duración. Lo habitual es que los nacidos en el extranjero sean los sujetos considerados en estas estadísticas, mientras que en otras ocasiones se ha optado por contabilizar a los que cuentan con otras nacionalidades. Asimismo, cabe destacar que en algunos países se usan informaciones acerca del origen étnico de las personas o los ancestros.

## ¿Se trata de datos públicos?

No siempre, ya sea por motivos de disponibilidad o de confidencialidad. En muchas ocasiones en las que los datos no se encontraban en línea (o los dominicanos quedaban bajo la categoría de "otros"), su obtención fue posible mediante el contacto directo con las entidades nacionales ya mencionadas.

## ¿Quiénes fueron contabilizados?

Se adoptó la visión más integradora posible. Tomando en cuenta las cifras oficiales más actuales, y ante una variedad de formas de medición (por país de nacimiento, ciudadanía y origen étnico/familiar), se usa el dato contentivo de las cantidades más elevadas de dominicanos.

## ¿Quiénes son considerados dominicanos?

Según el artículo 18 de la Constitución dominicana, se consideran dominicanos –entre otros– los hijos de padre o madre dominicano, con independencia del lugar de nacimiento. También se aclara que no solo son considerados como tales los descendientes directos de dominicanos residentes en el exterior, sino también los naturalizados y los que contraigan matrimonio con un dominicano o dominicana, si optasen por la nacionalidad del cónyuge.

## ¿El Registro refleja la cifra exacta de dominicanos en el exterior?

No; se trata de una cifra estimada, válida para las 116 demarcaciones contabilizadas hasta el momento. El Registro se elabora considerando exclusivamente las cifras oficiales más actuales que, para determinados países pudieran ser no tan recientes. Todas las situaciones de irregularidad migratoria quedan excluidas de este ejercicio. Divergencias metodológicas, así como aspectos relacionados con los calendarios de obtención de los mismos, hacen imposible un dato certero.

# GLOSARIO DE TÉRMINOS

## **Unidad administrativa de primer nivel o de nivel superior**

Nombre genérico que designa a las entidades territoriales jerárquicamente superiores en cualquier Estado, conformando sus estructuras fundamentales y/o funcionales. Se trata de los territorios que se encuentran justo por debajo del nivel del Estado. Las unidades administrativas de primer nivel en España son las Comunidades autónomas, mientras que para EE. UU., se trata de sus estados. Por debajo de estas, en un nivel jerárquico inmediatamente inferior, se encuentran sus **unidades administrativas de segundo nivel**; provincias y condados, respectivamente.

## **Territorio de ultramar**

Nombre genérico que denomina a las entidades subnacionales que se encuentran alejadas geográficamente respecto al territorio principal en el que se asienta el Estado. Para el caso francés se utiliza el término de forma específica para englobar a los departamentos y colectividades que se ubican fuera del ámbito europeo, como Guadalupe, Martinica o la Guayana Francesa.

## **Población activa**

Personas en edad laboral que tienen una ocupación o que sin tenerla la están buscando activamente. Por lo tanto, la **población inactiva** queda compuesta por aquellos individuos que no han alcanzado, o que han superado, la edad laboral, y por aquellos que no buscan trabajo.

## **País**

Se utiliza como sinónimo de Estado.

## **Municipio**

Unidad administrativa de tercer nivel de España.

## **Estado**

Escrito con la inicial en mayúscula denomina a los sujetos del Derecho Internacional Público que ostentan soberanía y reconocimiento. Escrito con la inicial en minúscula se refiere a las unidades administrativas de primer nivel de los Estados Unidos de América.

## **Dependencia o territorio dependiente**

Situación que describe a los territorios que no se consideran Estados y que, por lo tanto, se encuentran subordinados y/o vinculados soberanamente a estos.

## **Condado**

Unidad administrativa de segundo nivel de los EE.UU.

## **Comunidad autónoma**

Unidad administrativa de primer nivel de España.



Viceministerio para las  
Comunidades Dominicanas  
en el Exterior



# CONTACTO

**PÁGINA WEB**  
[index.gob.do](http://index.gob.do)

**REDES SOCIALES**  
[@indexdomrd](https://www.instagram.com/indexdomrd)

Dirección de Investigación y estudio  
Viceministerio para las Comunidades Dominicanas en el Exterior  
[investigacionyestudio@mirex.gob.do](mailto:investigacionyestudio@mirex.gob.do)