

Fondos de Inversión en República Dominicana

Mayo 2026



Contenido

Resumen Ejecutivo.....	1
1. Patrimonio de los fondos de inversión.....	3
1.1 Por tipo de fondo	3
1.2 Por clase de fondo.....	3
1.3 Por activo	3
1.4 Por fondo abierto	4
1.5 Por fondo cerrado	4
1.6 Como % del PIB	5
1.7 Por SAFI.....	5
2. Rentabilidades históricas.....	6
3. Aportantes de los fondos.....	7
3.1 Por tipo de fondo	7
3.2 Por SAFI.....	7
4. Número de fondos.....	8
5. Datos generales fondos operando	9
6. Fondos aprobados próximos a operar	10
7. Mercado secundario fondos cerrados.....	10
8. Datos comparativos Latinoamérica.....	11



Resumen Ejecutivo

Santiago Sicard H.
Presidente Ejecutivo

Los activos bajo administración (AUM) de los fondos de inversión al cierre del mes equivalen a **DOP\$462,331 millones**, que representan un poco más del **5.7% del PIB Dominicano**, con un comportamiento levemente inferior al de las estimaciones sobre el crecimiento de la economía dominicana.

Sin embargo, el número de **cuentas activas** de inversionistas continúa incrementándose y posicionando a los fondos como un **importante vehículo de inversión para los dominicanos**. El mes de mayo cerró con 78,236 cuentas de personas físicas y 4,362 personas jurídicas, para un total de **82,598** cuentas.

Asociados



Datos de contacto

www.adosafi.org

Av. Lope de Vega #29,
Torre NovoCentro,
Distrito Nacional,
República Dominicana
Tel. 809.368.1176

[@adosafi](https://www.instagram.com/adosafi)



From Core to Flow: La bóveda era segura, pero pesada

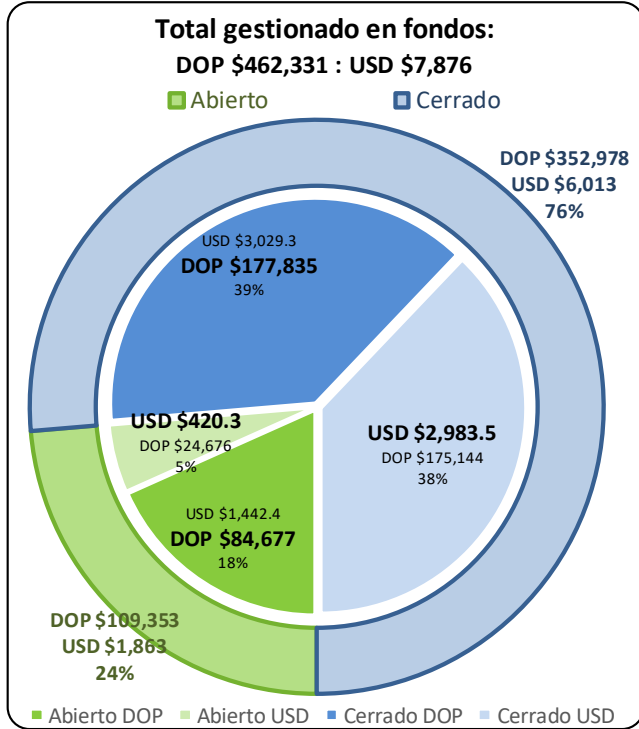
Cómo las fiduciarias más competitivas de la región están dejando de ser "Custodios del patrimonio" para convertirse en gestores de ecosistemas transaccionales ágiles, sin poner en riesgo lo que más les costó construir.



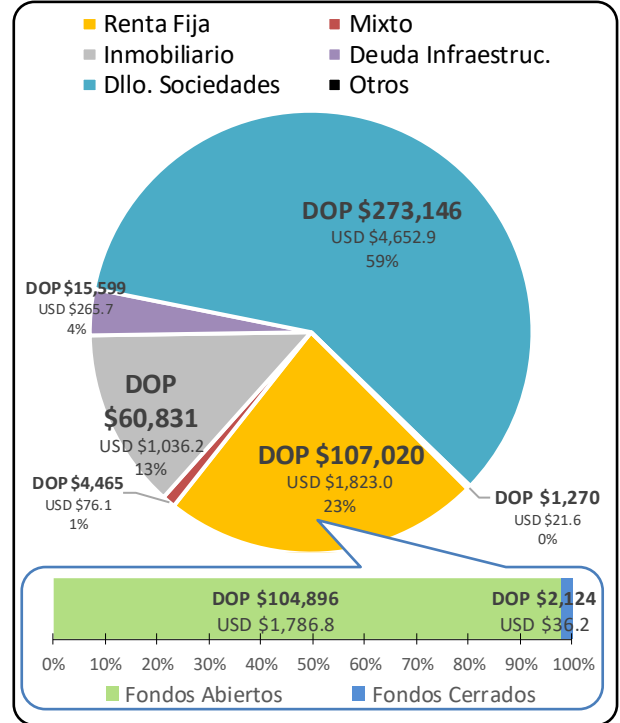
1. Patrimonio de los fondos de inversión

Montos en millones (\$MM) – Tasa de cambio DOP 58.7048/USD

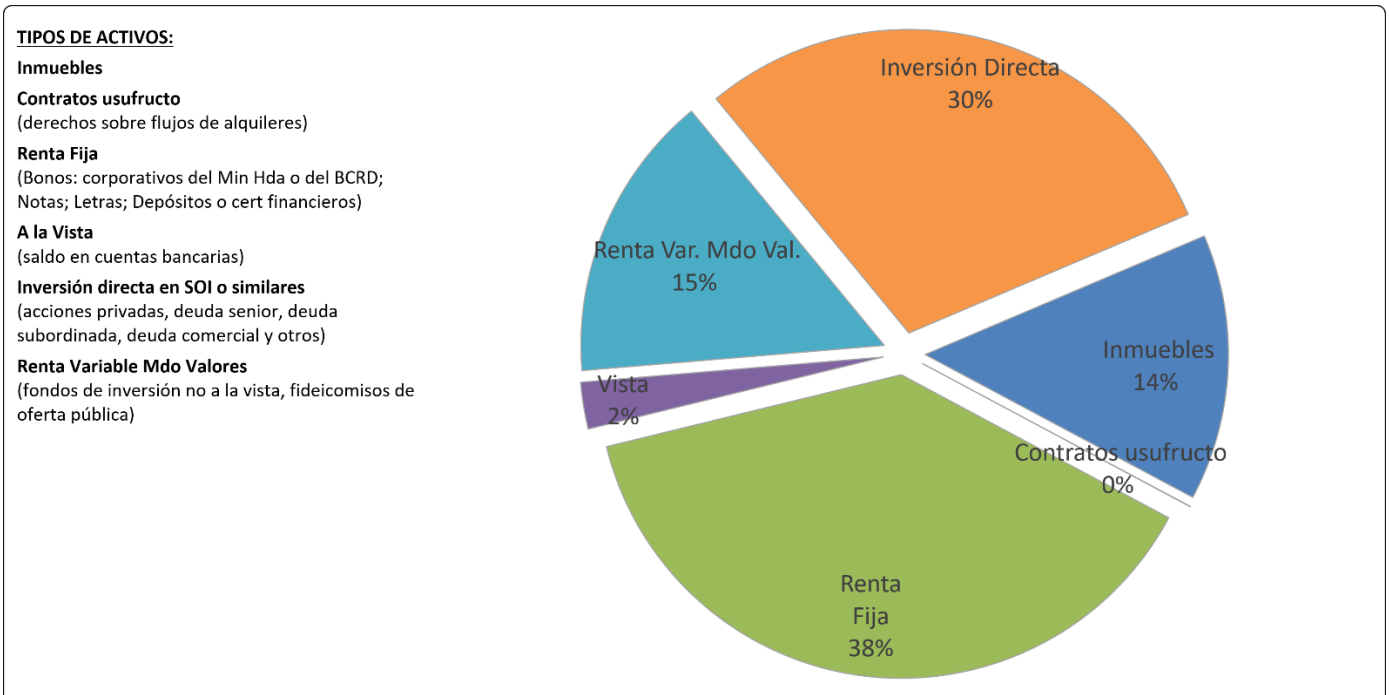
1.1 Por tipo de fondo



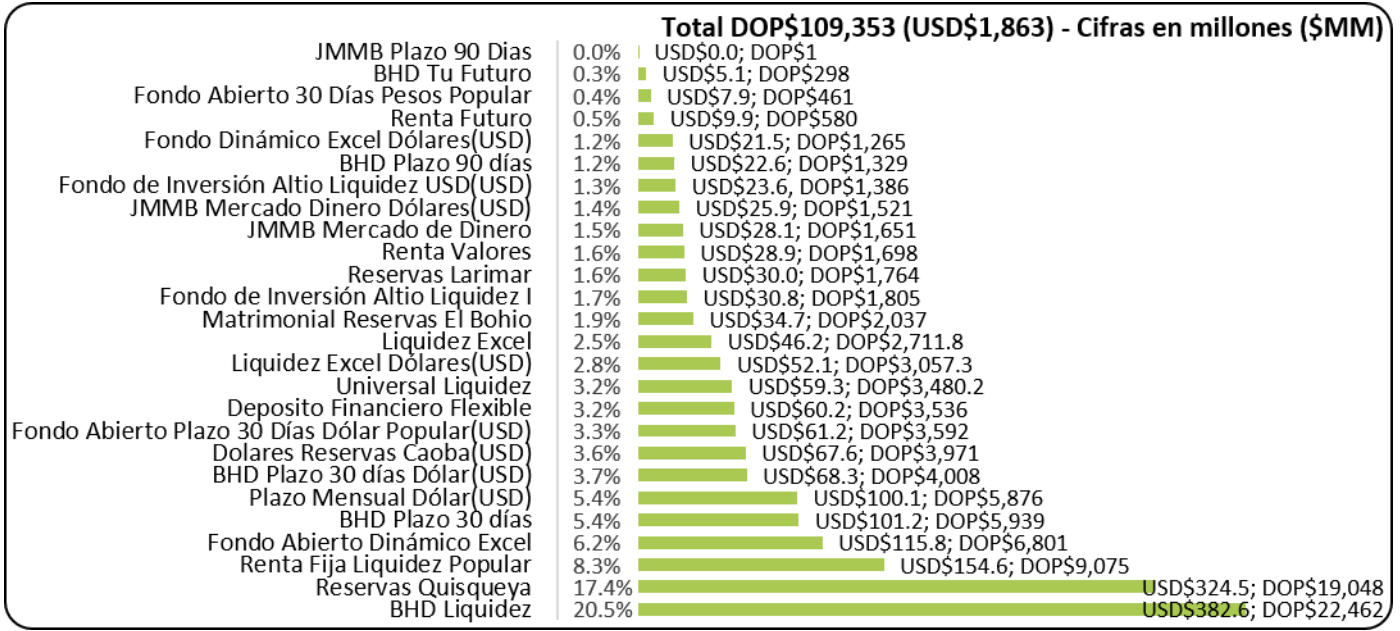
1.2 Por clase de fondo



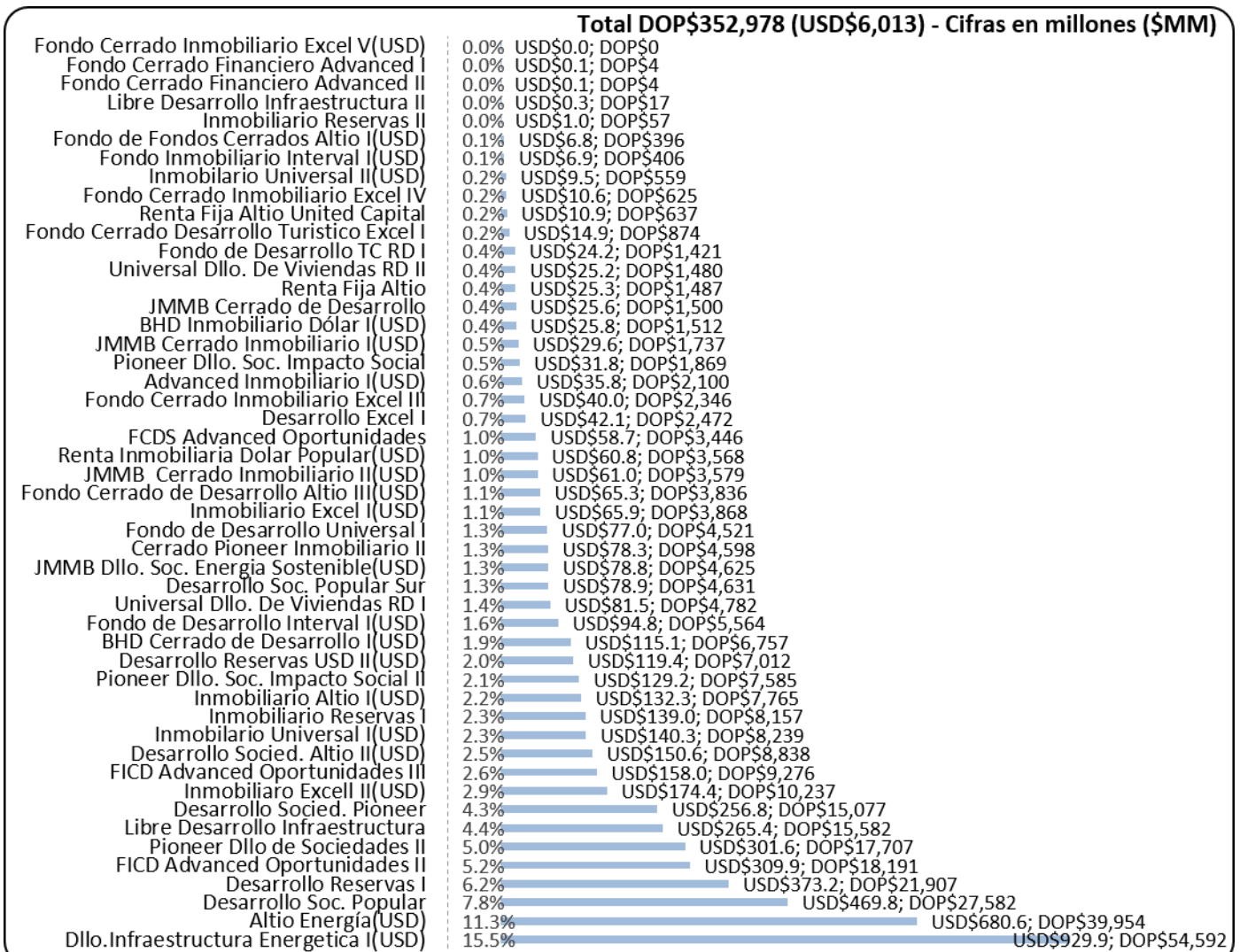
1.3 Por activo



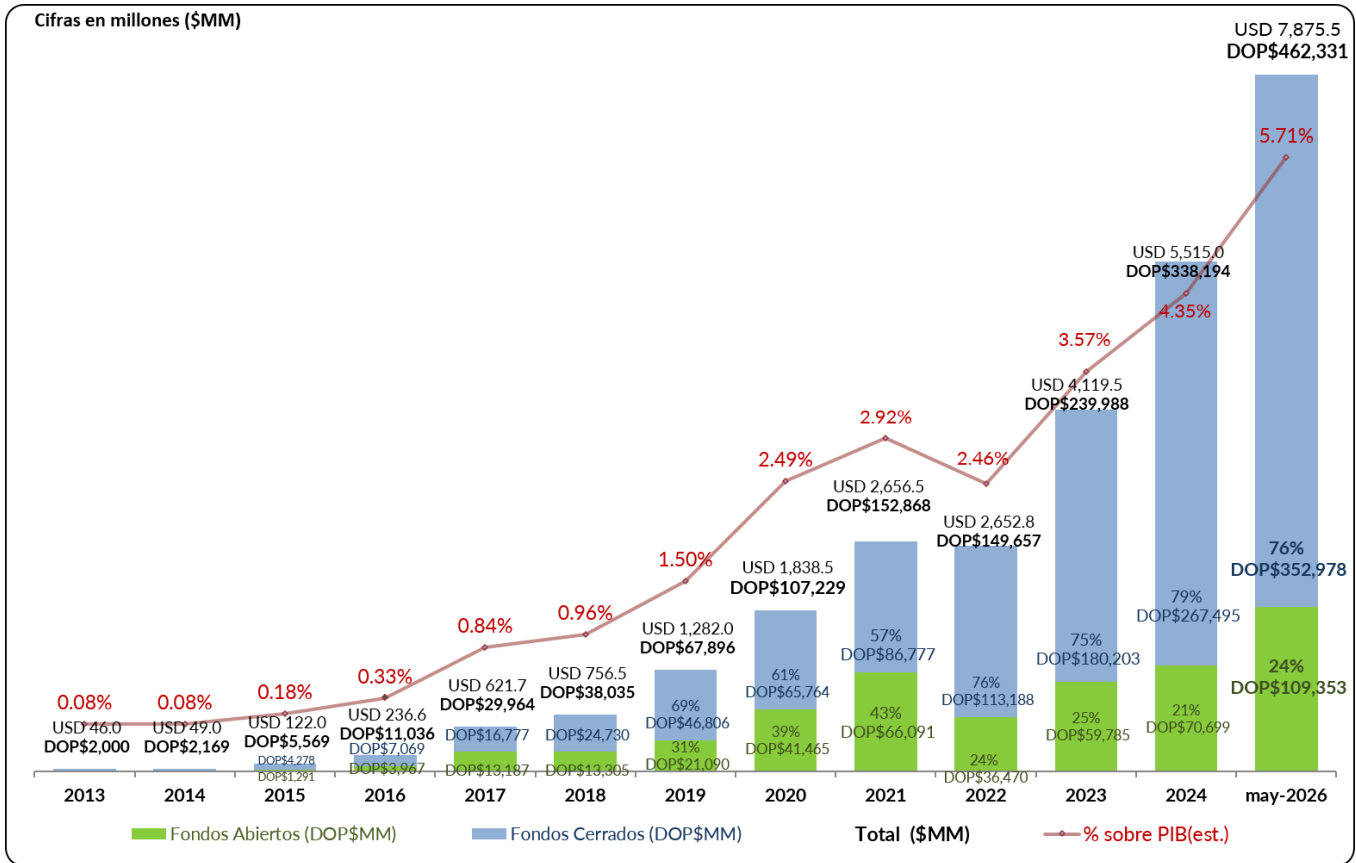
1.4 Por fondo abierto



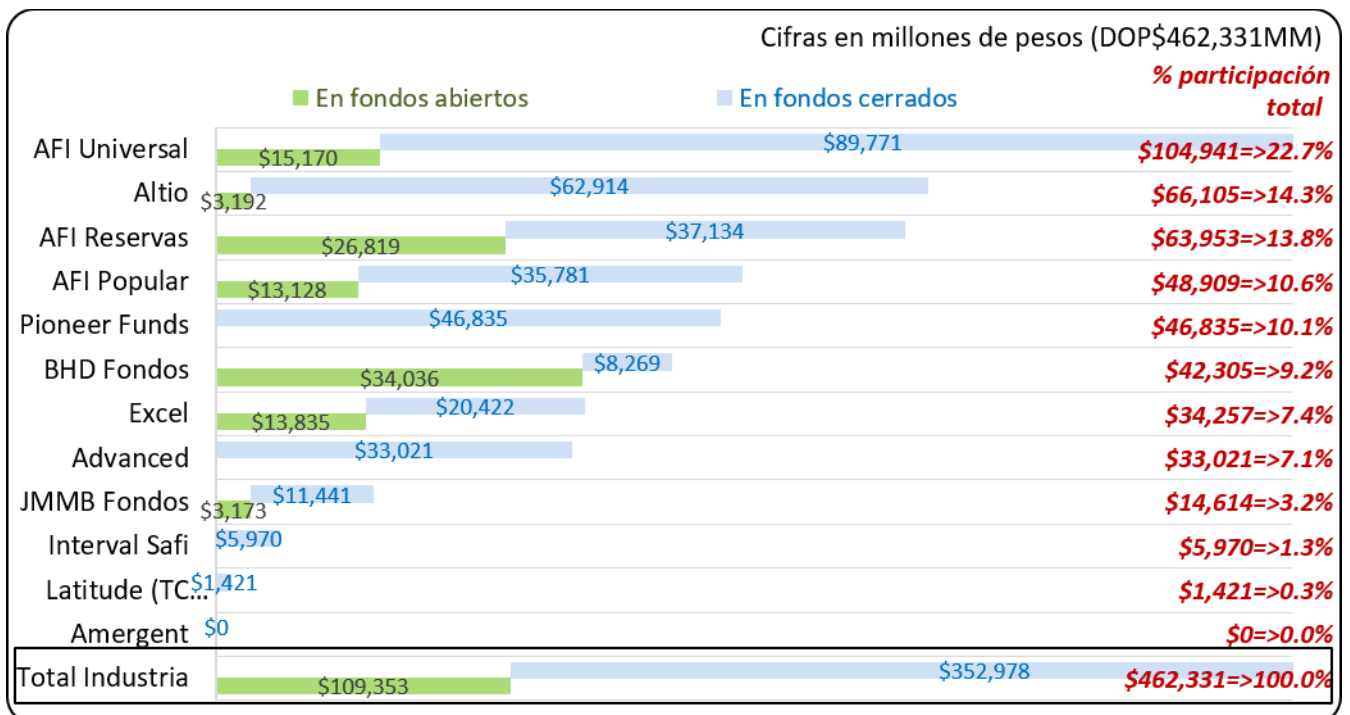
1.5 Por fondo cerrado



1.6 Como % del PIB



1.7 Por SAFI

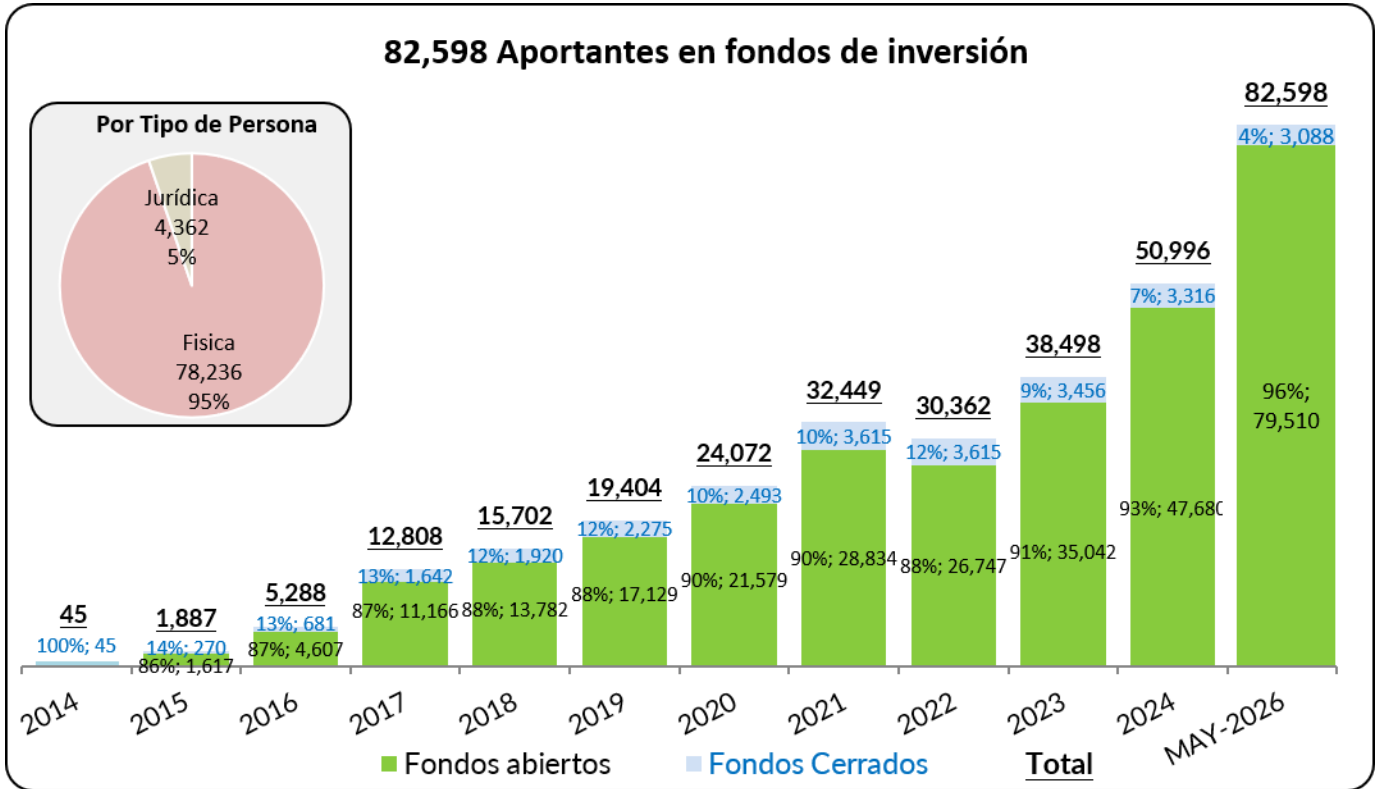


2. Rentabilidades históricas

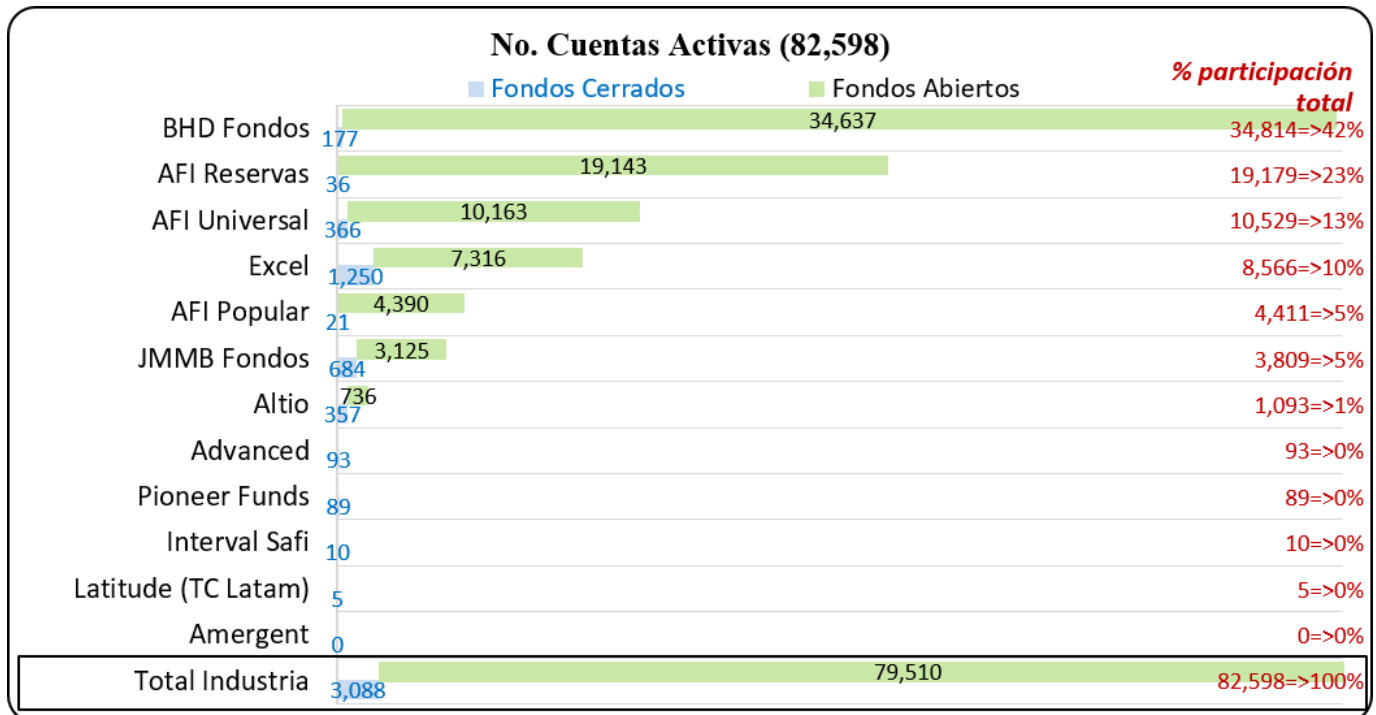
Tipo de Fondo	Principal Activo	Moneda	Clasificación por duración		Fondo	No. Aprob	Rentabilidad Histórica				
			Clas.	Días			Días previos				Desde inicio
							30	90	180	Año	
Abierto	Renta Fija	DOP	Corto	98	BHD Liquidez	SIVFIA-003	7.89%	6.97%	7.36%	8.91%	-
				153	Renta Fija Liquidez Popular	SIVFIA-064	7.34%	7.10%	7.43%	9.39%	12.49%
				188	JMMB Mercado de Dinero	SIVFIA-009	4.43%	5.95%	5.82%	7.39%	9.26%
				209	BHD Plazo 30 días	SIVFIA-014	8.26%	7.13%	8.40%	9.60%	-
				211	Universal Liquidez	SIVFIA-030	6.65%	6.32%	7.13%	8.36%	-
				254	Reservas Quisqueya	SIVFIA-020	6.83%	6.30%	7.12%	8.26%	7.25%
				269	Deposito Financiero Flexible	SIVFIA-007	7.27%	6.90%	7.94%	9.48%	-
				337	Liquidez Excel	SIVFIA-037	7.18%	6.47%	6.68%	7.80%	-
				322	BHD Tu Futuro	SIVFIA-040	8.38%	6.41%	8.02%	9.35%	-
			486	BHD Plazo 90 días	SIVFIA-028	8.22%	6.80%	8.87%	9.67%	-	
			601	Renta Valores	SIVFIA-011	3.26%	5.67%	7.69%	9.26%	-	
			737	Matrimonial Reservas El Bohio	SIVFIA-023	8.04%	5.92%	9.08%	9.52%	8.20%	
			827	Fondo Abierto Dinámico Excel	SIVFIA-061	11.85%	9.40%	10.88%	10.98%	-	
			1,031	Reservas Larimar	SIVFIA-024	6.65%	6.22%	9.32%	11.27%	8.69%	
			**	JMMB Plazo 90 Días	SIVFIA-025	476.27%	79.66%	34.25%	20.27%	11.48%	
			183	Fondo Abierto 30 Días Pesos Popular	SIVFIA-083	10.10%	8.62%	8.50%	9.42%	9.69%	
			1,077	Renta Futuro	SIVFIA-027	5.68%	5.13%	6.76%	10.35%	-	
			75	Dolares Reservas Caoba	SIVFIA-026	3.46%	3.57%	4.58%	4.57%	3.66%	
	150	JMMB Mercado Dinero Dolares	SIVFIA-043	3.95%	3.50%	3.66%	4.27%	3.40%			
	150	Fondo Abierto Plazo 30 Días Dólar Popular	SIVFIA-071	2.98%	3.64%	3.94%	4.22%	5.12%			
	438	Liquidez Excel Dolares	SIVFIA-036	3.03%	3.05%	3.59%	3.89%	-			
	415	BHD Plazo 30 días Dólar	SIVFIA-013	1.79%	2.22%	2.16%	2.25%	-			
	467	Plazo Mensual Dólar	SIVFIA-019	3.48%	3.39%	4.91%	4.90%	-			
	Mixto	DOP	No aplica	317	Fondo de Inversión Altio Liquidez I	SIVFIA-063	5.45%	5.93%	6.42%	8.05%	9.93%
	USD	Mediano	1,299	Fondo Dinámico Excel Dolares	SIVFIA-090	5.40%	4.29%	6.00%	-	-	
	193	Fondo de Inversión Altio Liquidez USD	SIVFIA-074	2.56%	2.69%	3.38%	3.93%	1.42%	-		
	22	Desarrollo Soc. Popular Sur	SIVFIC-091	-1.64%	-	-	-	-1.30%	-		
	27	Fondo de Desarrollo Universal I	SIVFIC-079	-1.68%	11.46%	79.89%	35.25%	-	-		
	102	Universal Dilo. De Viviendas RD I	SIVFIC-056	-1.69%	583.00%	2.48%	11.73%	-	-		
	162	Pioneer Dilo. Soc. Impacto Social	SIVFIC-047	-1.74%	-1.10%	30.74%	13.82%	5.58%	-		
924	FICD Advanced Oportunidades II	SIVFIC-054	-3.75%	-0.98%	14.47%	13.58%	7.59%	-			
1,146	Desarrollo Socied. Pioneer	SIVFIC-029	-12.68%	-4.37%	5.90%	8.72%	6.96%	-			
1,544	Pioneer Dilo de Sociedades II	SIVFIC-051	-4.46%	-1.27%	0.97%	1.85%	9.51%	-			
1,599	Desarrollo Excel I	SIVFIC-057	1.29%	4.64%	0.46%	5.74%	8.35%	-			
1,826	JMMB Cerrado de Desarrollo	SIVFIC-068	-10.99%	-5.51%	-4.27%	1.61%	2.17%	-			
2,522	Desarrollo Soc. Popular	SIVFIC-042	-4.70%	7.03%	26.47%	18.05%	10.48%	-			
3,221	Pioneer Dilo. Soc. Impacto Social II	SIVFIC-066	-12.27%	0.02%	-6.57%	2.51%	4.17%	-			
**	FCDS Advanced Oportunidades	SIVFIC-021	0.43%	5.63%	-2.86%	3.21%	13.17%	-			
	Desarrollo Reservas I	SIVFIC-065	6.69%	6.42%	7.04%	6.46%	6.91%	-			
	Fondo de Desarrollo TC RD I	SIVFIC-075	6.82%	-5.67%	17.81%	-	-	-			
	FICD Advanced Oportunidades III	SIVFIC-084	-22.44%	-10.74%	9.26%	11.98%	7.10%	-			
2	Fondo Cerrado de Desarrollo Altio III	SIVFIC-080	-1.22%	-1.19%	1.41%	-0.01%	31.80%	-			
187	Fondo de Desarrollo Interval I	SIVFIC-076	3.81%	3.61%	3.35%	3.37%	-	-			
826	Dilo. Infraestructura Energetica I	SIVFIC-058	-34.36%	6.66%	9.90%	4.41%	-	-			
966	BHD Cerrado de Desarrollo I	SIVFIC-053	2.13%	2.49%	31.08%	16.26%	7.91%	-			
1,219	JMMB Dilo. Soc. Energia Sostenible	SIVFIC-055	0.91%	-0.78%	0.74%	4.94%	3.41%	-			
1,837	Desarrollo Socied. Altio II	SIVFIC-038	-1.12%	-1.10%	-0.85%	-0.72%	-0.81%	-			
4,182	Altio Energia	SIVFIC-010	7.25%	3.97%	11.00%	5.73%	5.52%	-			
**	Desarrollo Reservas USD II	SIVFIC-073	8.95%	9.02%	9.42%	9.09%	8.90%	-			
14	Universal Dilo. De Viviendas RD II	SIVFIC-070	-2.18%	18.68%	53.06%	27.02%	-	-			
20	Cerrado Pioneer Inmobiliario II	SIVFIC-044	-18.25%	-5.13%	-7.39%	5.47%	8.72%	-			
31	Fondo Cerrado Inmobiliario Excel IV	SIVFIC-087	6.45%	8.67%	3.19%	-	5.01%	-			
**	Inmobiliario Reservas I	SIVFIC-060	6.44%	6.20%	23.10%	15.72%	10.59%	-			
**	Inmobiliario Reservas II	SIVFIC-078	7.12%	7.31%	8.16%	7.26%	-47.32%	-			
**	Fondo Cerrado Inmobiliario Excel III	SIVFIC-072	-0.57%	0.58%	2.39%	8.45%	8.41%	-			
4	JMMB Cerrado Inmobiliario II	SIVFIC-048	4.59%	3.50%	5.72%	5.47%	5.87%	-			
12	BHD Inmobiliario Dólar I	SIVFIC-046	6.12%	6.18%	4.57%	5.08%	5.72%	-			
16	Fondo Inmobiliario Interval I	SIVFIC-077	5.63%	5.84%	12.65%	9.31%	-	-			
28	Inmobiliario Excel I	SIVFIC-008	3.85%	4.25%	7.87%	7.81%	7.32%	-			
30	Inmobiliario Universal I	SIVFIC-032	3.76%	3.70%	13.22%	9.16%	-	-			
59	JMMB Cerrado Inmobiliario I	SIVFIC-012	2.22%	-0.18%	2.78%	4.08%	6.23%	-			
303	Renta Inmobiliaria Dolar Popular	SIVFIC-017	4.34%	5.23%	10.51%	8.32%	6.75%	-			
314	Inmobiliario Altio I	SIVFIC-050	5.62%	5.42%	9.95%	7.59%	7.54%	-			
2,577	Fondo Cerrado Inmobiliario Excel V	SIVFIC-094	3.38%	-70.22%	-	-	-65.54%	-			
**	Inmobiliario Excell II	SIVFIC-039	3.59%	3.86%	7.22%	7.43%	5.44%	-			
**	Advanced Inmobiliario I	SIVFIC-059	-0.08%	0.50%	7.35%	5.06%	11.07%	-			
**	Inmobiliario Universal II	SIVFIC-069	2.37%	3.30%	6.95%	5.47%	-	-			
1,340	Renta Fija Altio	SIVFIC-006	-3.19%	-1.73%	-2.14%	4.62%	11.15%	-			
3,214	Renta Fija Altio United Capital	SIVFIC-035	5.61%	1.70%	1.59%	13.78%	9.05%	-			
30	Libre Desarrollo Infraestructura II	SIVFIC-081	-10.15%	-24.60%	-29.56%	-	-	-			
4,069	Libre Desarrollo Infraestructura	SIVFIC-034	2.63%	7.04%	7.65%	10.41%	-	-			
12	Fondo de Fondos Cerrados Altio I	SIVFIC-062	0.09%	2.26%	8.14%	4.54%	4.72%	-			
**	Fondo Cerrado Desarrollo Turístico Excel I	SIVFIC-082	-3.44%	6.44%	10.79%	7.42%	6.88%	-			
**	Fondo Cerrado Financiero Advanced I	SIVFIC-085	-	-	-	-	-	-			
**	Fondo Cerrado Financiero Advanced II	SIVFIC-086	-	-	-	-	-	-			

3. Aportantes de los fondos

3.1 Por tipo de fondo

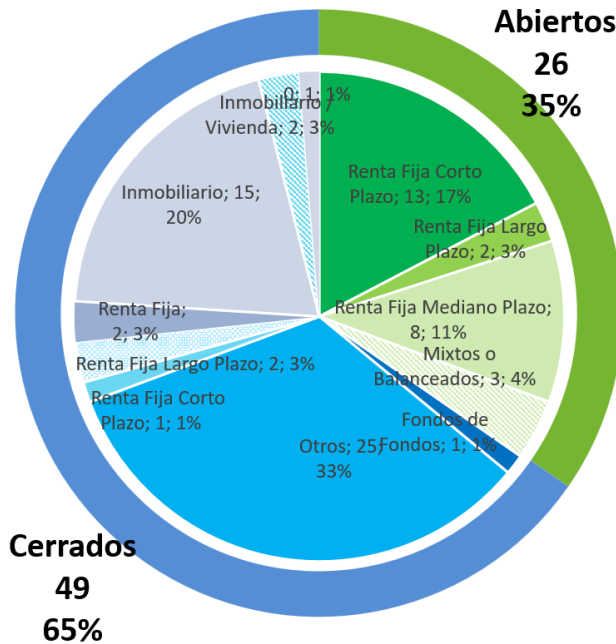


3.2 Por SAFI

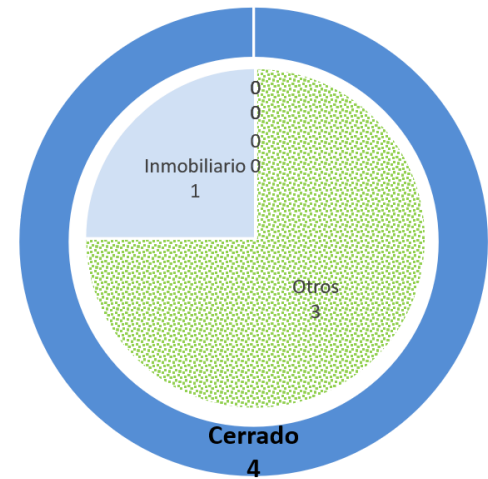


4. Número de fondos

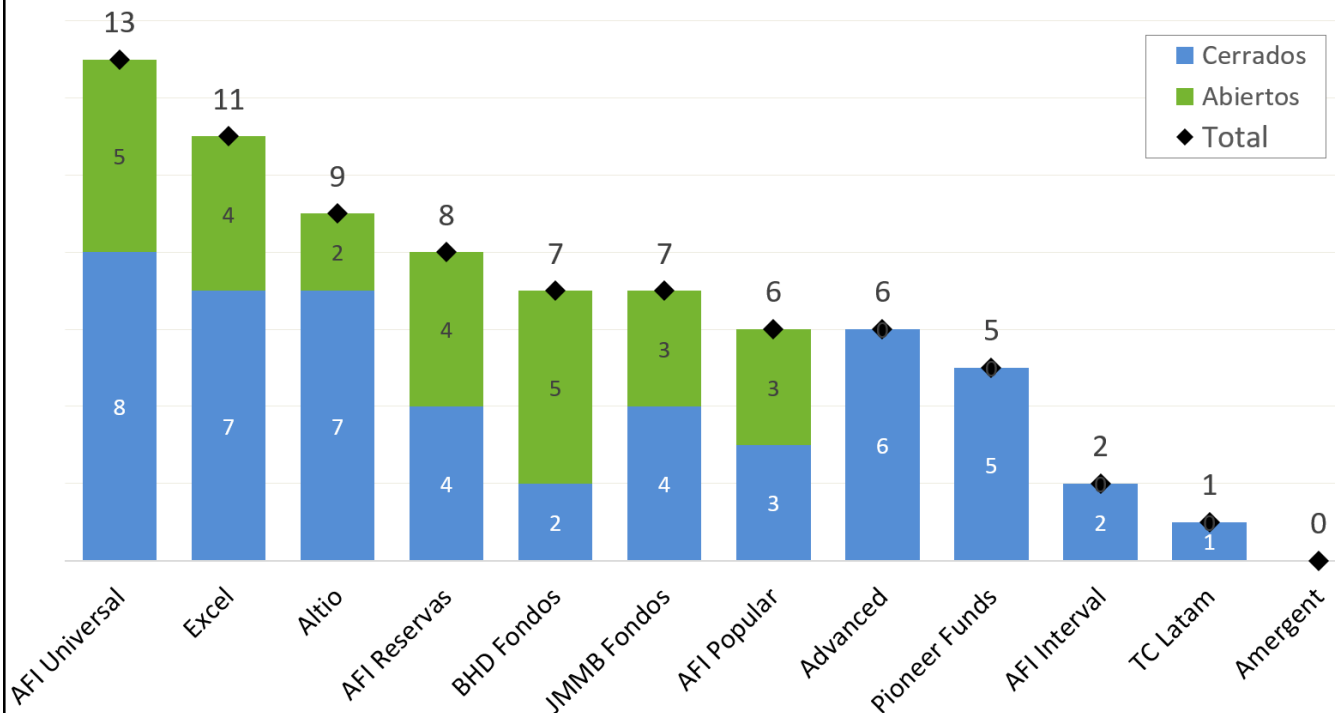
75 operando en el mercado



4 aprobados, sin operar



Número de fondos operando por SAFI



5. Datos generales fondos operando

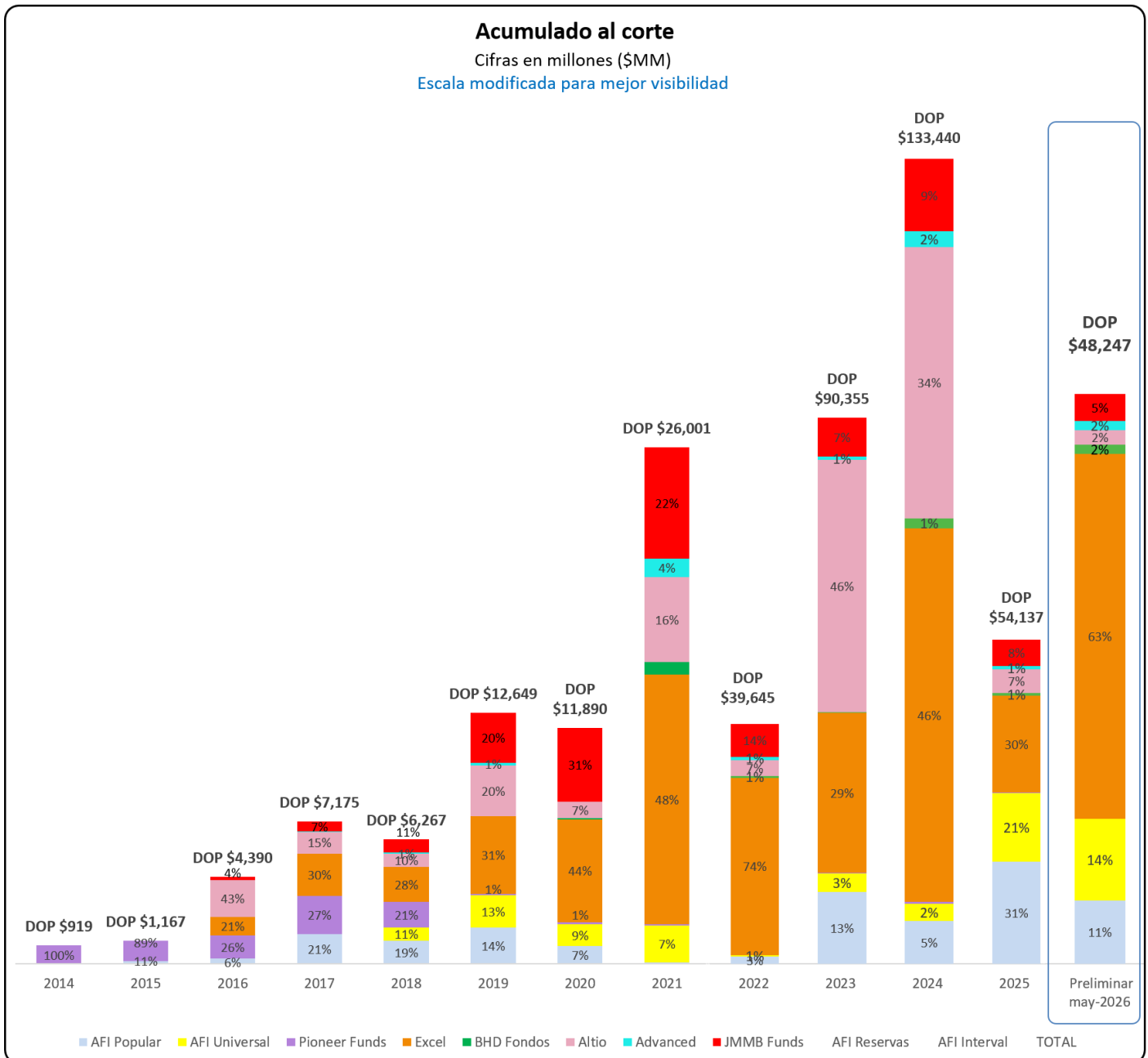
Tipo de Fondo	Principal Activo	1ra. Emisión	Fondo	No. Aprob.	AFI	Moneda	AUM (DOP\$58.7048/USD)	Colocado / Autorizado		
Abierto	Renta Fija	06/01/2015	BHD Liquidez	SIVFIA-003	BHD Fondos	DOP	DOP\$ 22,462,048,518	*		
		15/05/2015	Deposito Financiero Flexible	SIVFIA-007	AFI Universal	DOP	DOP\$ 3,535,641,489	*		
		25/08/2015	JMMB Mercado de Dinero	SIVFIA-009	JMMB Fondos	DOP	DOP\$ 1,651,446,202	*		
		15/01/2016	Renta Valores	SIVFIA-011	AFI Universal	DOP	DOP\$ 1,697,816,456	*		
		18/04/2016	BHD Plazo 30 días	SIVFIA-014	BHD Fondos	DOP	DOP\$ 5,938,778,360	*		
		22/06/2016	BHD Plazo 30 días Dólar	SIVFIA-013		USD	DOP\$ 4,008,433,414	*		
		19/01/2017	Reservas Quisqueya	SIVFIA-020	AFI Reservas	DOP	DOP\$ 19,047,576,579	*		
		20/02/2017	Plazo Mensual Dólar	SIVFIA-019	AFI Universal	USD	DOP\$ 5,875,770,739	*		
		12/07/2017	Renta Futuro	SIVFIA-027		DOP	DOP\$ 580,334,003	*		
		28/07/2017	Matrimonial Reservas El Bohio	SIVFIA-023	AFI Reservas	DOP	DOP\$ 2,037,137,011	*		
				Reservas Larimar		SIVFIA-024	DOP	DOP\$ 1,763,568,435	*	
			BHD Plazo 90 días	SIVFIA-028	BHD Fondos	DOP	DOP\$ 1,328,752,911	*		
			Universal Liquidez	SIVFIA-030	AFI Universal	DOP	DOP\$ 3,480,247,757	*		
			JMMB Plazo 90 Días	SIVFIA-025	JMMB Fondos	DOP	DOP\$ 1,066,104	*		
			Dolares Reservas Caoba	SIVFIA-026	AFI Reservas	USD	DOP\$ 3,970,845,063	*		
			Liquidez Excel	SIVFIA-037	Excel	DOP	DOP\$ 2,711,837,931	*		
			Liquidez Excel Dólares	SIVFIA-036		USD	DOP\$ 3,057,280,164	*		
			BHD Tu Futuro	SIVFIA-040	BHD Fondos	DOP	DOP\$ 297,953,628	*		
			JMMB Mercado Dinero Dólares	SIVFIA-043	JMMB Fondos	USD	DOP\$ 1,520,648,672	*		
			Fondo Abierto Dinámico Excel	SIVFIA-061	Excel	DOP	DOP\$ 6,800,722,473	*		
			Renta Fija Liquidez Popular	SIVFIA-064	AFI Popular	DOP	DOP\$ 9,075,081,993	*		
			Fondo Abierto Plazo 30 Días Dólar Popular	SIVFIA-071		USD	DOP\$ 3,592,118,846	*		
			Fondo Abierto 30 Días Pesos Popular	SIVFIA-083		DOP	DOP\$ 461,185,724	*		
			Fondo de Inversión Altio Liquidez I	SIVFIA-063	Altio	DOP	DOP\$ 1,805,490,330	*		
			Fondo de Inversión Altio Liquidez USD	SIVFIA-074		USD	DOP\$ 1,386,045,380	*		
			Fondo Dinámico Excel Dólares	SIVFIA-090	Excel	USD	DOP\$ 1,264,838,704	*		
		Cerrado	Dllo. Sociedades	15/12/2015	Altio Energía	SIVFIC-010	Altio	USD	DOP\$ 39,954,423,325	77.6%
				31/05/2017	FCDS Advanced Oportunidades	SIVFIC-021	Advanced	DOP	DOP\$ 3,445,750,555	71.3%
				19/02/2018	Desarrollo Socied. Pioneer	SIVFIC-029	Pioneer Funds	DOP	DOP\$ 15,077,077,678	57.6%
				23/9/2019	Desarrollo Socied. Altio II	SIVFIC-038	Altio	USD	DOP\$ 8,838,383,353	31.8%
12/12/2019	Desarrollo Soc. Popular			SIVFIC-042	AFI Popular	DOP	DOP\$ 27,582,224,935	82.2%		
24/6/2020	Pioneer Dllo. de Sociedades II			SIVFIC-051	Pioneer Funds	DOP	DOP\$ 17,706,876,924	69.1%		
12/5/2021	Pioneer Dllo. Soc. Impacto Social			SIVFIC-047		DOP	DOP\$ 1,868,908,016	56.8%		
09/08/2021	JMMB Dllo. Soc. Energia Sostenible			SIVFIC-055	JMMB Fondos	USD	DOP\$ 4,625,406,444	67.7%		
25/8/2021	Universal Dllo. De Viviendas RD I			SIVFIC-056	AFI Universal	DOP	DOP\$ 4,782,133,433	70.1%		
01/09/2021	FICD Advanced Oportunidades II			SIVFIC-054	Advanced	DOP	DOP\$ 18,190,814,171	86.2%		
09/03/2022	Desarrollo Excel I			SIVFIC-057	Excel	DOP	DOP\$ 2,472,492,894	58.9%		
01/06/2022	BHD Cerrado de Desarrollo I			SIVFIC-053	BHD Fondos	USD	DOP\$ 6,756,625,398	29.2%		
02/01/2023	Desarrollo Reservas I			SIVFIC-065	AFI Reservas	DOP	DOP\$ 21,907,170,024	58.2%		
26/07/2023	JMMB Cerrado de Desarrollo			SIVFIC-068	JMMB Fondos	DOP	DOP\$ 1,499,977,822	47.1%		
30/11/2023	Desarrollo Reservas USD II			SIVFIC-073	AFI Reservas	USD	DOP\$ 7,011,851,256	54.9%		
5/6/2024	Fondo Cerrado de Desarrollo Altio III			SIVFIC-080	Altio	USD	DOP\$ 3,835,878,113	15.2%		
04/06/2024	Pioneer Dllo. Soc. Impacto Social II			SIVFIC-066	Pioneer Funds	DOP	DOP\$ 7,584,829,060	46.6%		
26/04/2024	Fondo de Desarrollo Universal I			SIVFIC-079	AFI Universal	DOP	DOP\$ 4,520,907,620	23.6%		
18/09/2024	FICD Advanced Oportunidades III			SIVFIC-084	Advanced	DOP	DOP\$ 9,275,715,538	33.0%		
07/11/2024	Fondo de Desarrollo Interval I			SIVFIC-076	Interval Safi	USD	DOP\$ 5,563,981,212	11.2%		
29/04/2025	Fondo de Desarrollo TC RD I			SIVFIC-075	Latitude (TC Latam)	DOP	DOP\$ 1,421,171,586	9.4%		
22/06/2023	Dllo.Infraestructura Energetica I			SIVFIC-058	AFI Universal	USD	DOP\$ 54,592,261,688	54.6%		
03/04/2026	Desarrollo Soc. Popular Sur			SIVFIC-091	AFI Popular	DOP	DOP\$ 4,630,688,112	18.6%		
Inmobiliario	02/03/2016			Inmobiliario Excel I	SIVFIC-008	Excel	USD	DOP\$ 3,867,668,768	100.0%	
	29/07/2016			JMMB Cerrado Inmobiliario I	SIVFIC-012	JMMB Fondos	USD	DOP\$ 1,737,033,922	100.0%	
	09/10/2017			Renta Inmobiliaria Dolar Popular	SIVFIC-017	AFI Popular	USD	DOP\$ 3,567,773,128	100.0%	
	31/8/2018			Inmobiliario Universal I	SIVFIC-032	AFI Universal	USD	DOP\$ 8,238,938,719	100.0%	
	20/2/2019		Inmobiliario Excell II	SIVFIC-039	Excel	DOP	DOP\$ 10,236,604,868	71.7%		
	24/10/2019		Cerrado Pioneer Inmobiliario II	SIVFIC-044	Pioneer Funds	DOP	DOP\$ 4,597,562,328	20.9%		
	23/3/2020		JMMB Cerrado Inmobiliario II	SIVFIC-048	JMMB Fondos	USD	DOP\$ 3,578,527,093	86.7%		
	5/11/2020		BHD Inmobiliario Dólar I	SIVFIC-046	BHD Fondos	USD	DOP\$ 1,512,445,730	24.1%		
	27/1/2021		Inmobiliario Altio I	SIVFIC-050	Altio	USD	DOP\$ 7,764,839,853	78.1%		
	24/3/2022		Inmobiliario Reservas I	SIVFIC-060	AFI Reservas	DOP	DOP\$ 8,157,319,524	103.1%		
	21/11/2022		Advanced Inmobiliario I	SIVFIC-059	Advanced	USD	DOP\$ 2,099,644,913	49.7%		
	29/9/2023		Universal Dllo. De Viviendas RD II	SIVFIC-070	AFI Universal	DOP	DOP\$ 1,479,570,812	0.2%		
	20/12/2023		Inmobiliario Reservas II	SIVFIC-078	AFI Reservas	DOP	DOP\$ 57,386,720	1.9%		
	23/8/2024		Fondo Cerrado Inmobiliario Excel III	SIVFIC-072	Excel	DOP	DOP\$ 2,346,010,697	33.9%		
	7/11/2024		Fondo Inmobiliario Interval I	SIVFIC-077	Interval Safi	USD	DOP\$ 405,930,730	3.0%		
	29/11/2024		Inmobiliario Universal II	SIVFIC-069	AFI Universal	USD	DOP\$ 558,576,043	8.9%		
	26/12/2025		Fondo Cerrado Inmobiliario Excel V	SIVFIC-094	Excel	USD	DOP\$ 372,346	0.0%		
	25/7/2025		Fondo Cerrado Inmobiliario Excel IV	SIVFIC-087		DOP	DOP\$ 625,205,925	10.0%		
	Renta Fija		12/05/2015	Renta Fija Altio	SIVFIC-006	Altio	DOP	DOP\$ 1,486,660,443	77.0%	
			11/07/2018	Renta Fija Altio United Capital	SIVFIC-035		DOP	DOP\$ 637,200,141	24.7%	
Deuda Infraestruc.	25/09/2018		Libre Desarrollo Infraestructura	SIVFIC-034	AFI Universal	DOP	DOP\$ 15,582,011,874	96.8%		
	15/9/2025		Libre Desarrollo Infraestructura II	SIVFIC-081		DOP	DOP\$ 16,635,599	0.2%		
Otros	31/10/2023		Fondo de Fondos Cerrados Altio I	SIVFIC-062	Altio	USD	DOP\$ 396,352,019	24.0%		
Mixto	16/3/2026		Fondo Cerrado Financiero Advanced I	SIVFIC-085	Advanced	DOP	DOP\$ 4,409,695	0.1%		
		Fondo Cerrado Financiero Advanced II	SIVFIC-086	DOP		DOP\$ 4,409,697	0.1%			
Desarrollo Turístico	29/4/2025	Fondo Cerrado Desarrollo Turístico Excel I	SIVFIC-082	Excel	DOP	DOP\$ 873,565,174	13.6%			
Total general							DOP\$ 462,330,872,805	38.4%		

(*) Los fondos abiertos no tienen un número específico aprobado de cuotas.

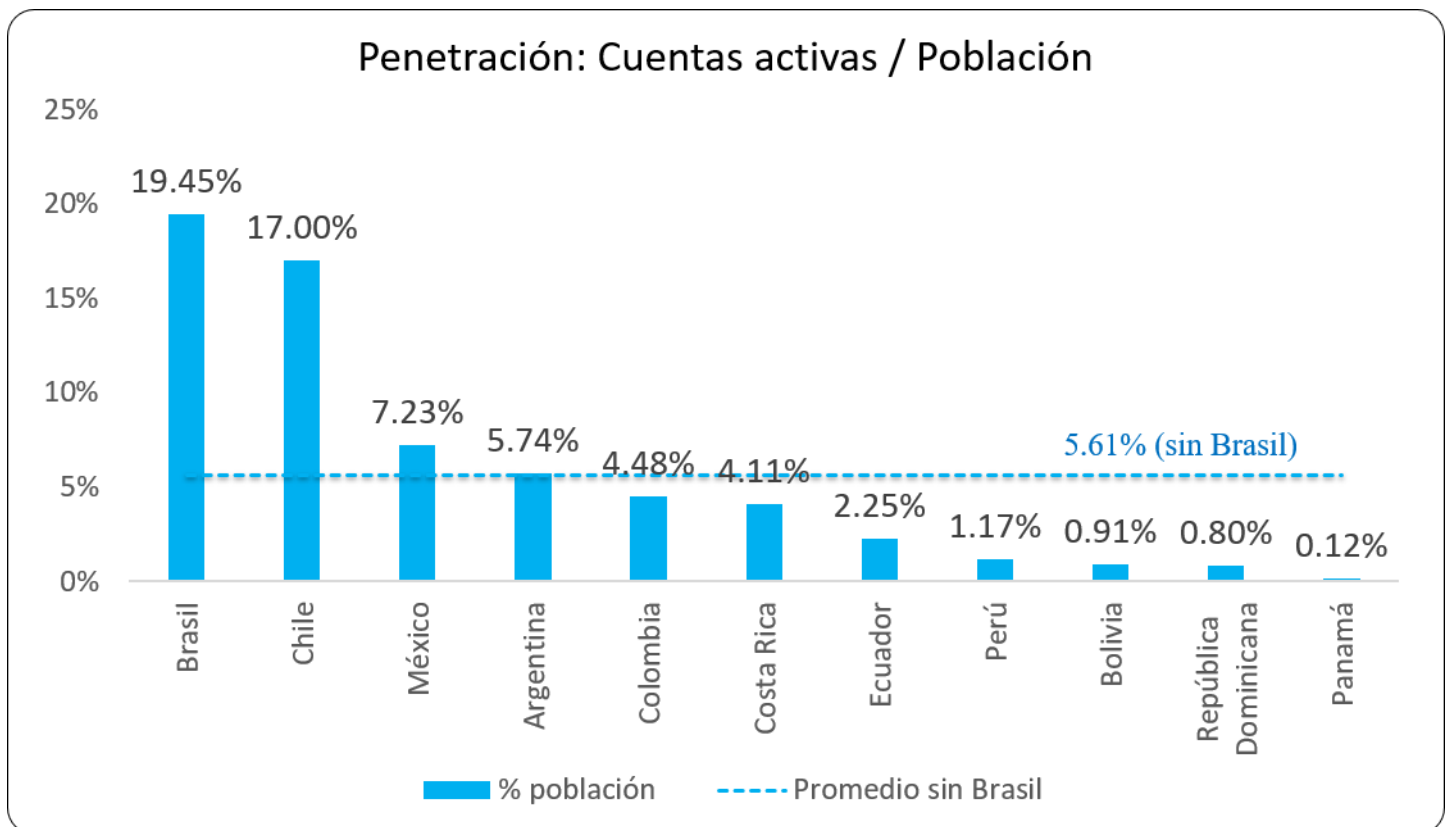
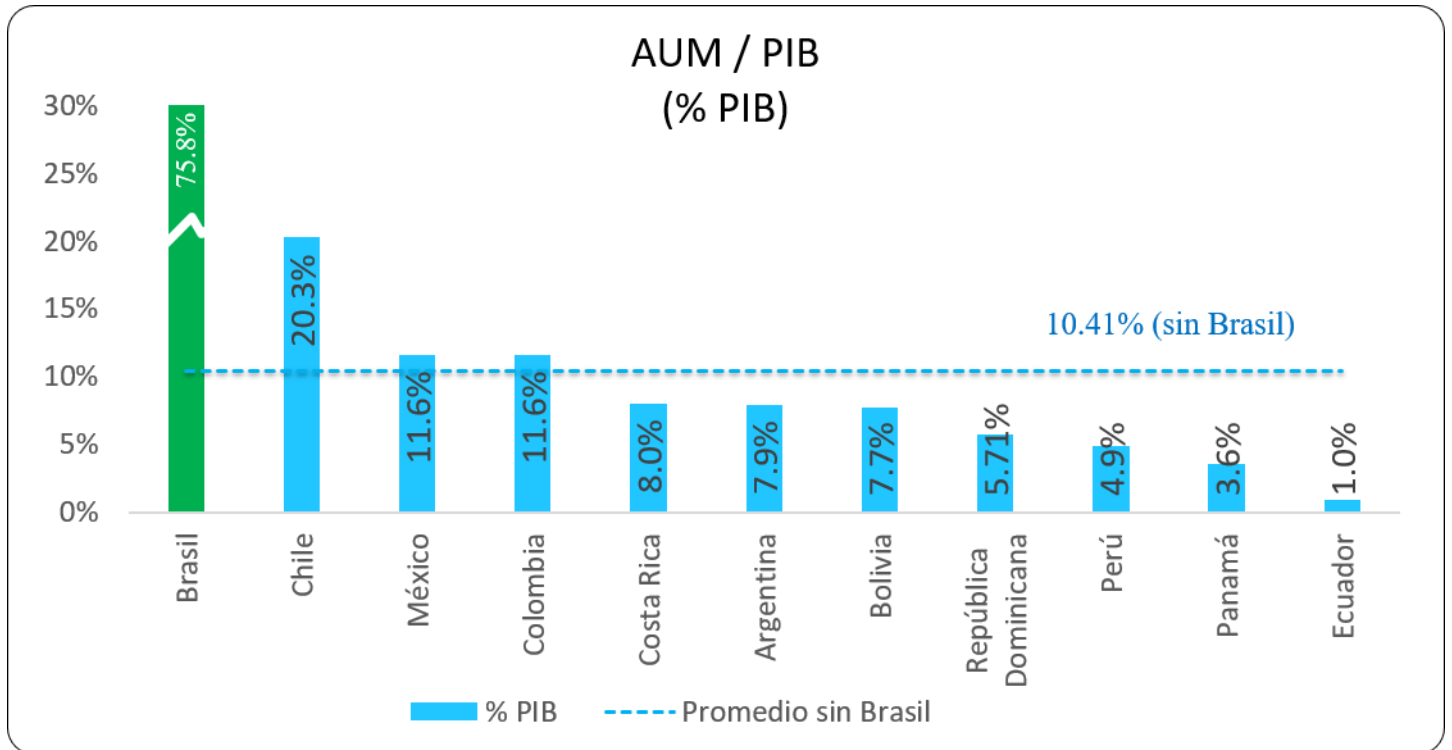
6. Fondos aprobados próximos a operar

Tipo Fondo	Principal Activo	Fondo	AFI	Moneda	Monto Aprobado (equivalente en DOP)	
Cerrado	Dllo. Sociedades	Cerrado para Desarrollo Nacional Altio	Altio	DOP	DOP	20,000,000,000
		Desarrollo Educativo en RD I	AFI Universal	DOP	DOP	15,000,000,000
		Cerrado Desarrollo Reservas III	AFI Reservas	DOP	DOP	20,000,000,000
	Inmobiliario	Cerrado Inmobiliario Amergent I	Amergent Partners	USD	DOP	5,870,480,000
Total general					DOP	60,870,480,000

7. Mercado secundario fondos cerrados



8. Datos comparativos Latinoamérica



Fuente: Federación Iberoamericana de Fondos de Inversión (FIAFIN), últimos datos disponibles a la fecha. Fondo Monetario Internacional 2024. Cálculos: ADOSAFI.

“

La unidad
crea fortaleza.

Adriaan Van Ketwich, Creador del primer
fondo de inversión en 1774

”